

**SPRAWOZDANIE
Z DZIAŁALNOŚCI
POWIATOWEGO URZĘDU PRACY
W OTWOCKU**



2024 ROK

1. POZIOM BEZROBOCIA	3
1.1 Stopa bezrobocia	3
1.2 Dynamika zmian w poziomie bezrobocia	5
2. WYBRANE KATEGORIE BEZROBOTNYCH	6
2.1 Kobiety	6
2.2 Bezrobotni bez prawa do zasiłku	7
2.3 Bezrobotni z prawem do zasiłku	8
2.4 Zwolnienia z przyczyn dotyczących zakładu pracy	8
2.5 Rejestrowane bezrobocie na wsi	9
2.6 Bezrobotni według wieku	10
2.7 Bezrobotni według poziomu wykształcenia	11
2.8 Bezrobotni według czasu pozostawania bez pracy	12
2.9 Bezrobotni według stażu pracy	13
3. BEZROBOTNI BĘDĄCY W SZCZEGÓLNEJ SYTUACJI NA RYNKU PRACY	14
3.1 Bezrobotni do 30 roku życia	15
3.2 Długotrwale bezrobotni	17
3.3 Bezrobotni powyżej 50 roku życia	21
3.4 Bezrobotni niepełnosprawni	23
4. RYNEK PRACY	25
4.1 Pośrednictwo pracy	26
4.2 Zatrudnianie cudzoziemców	28
4.3 Poradnictwo zawodowe	31
4.4 Szkolenia i przekwalifikowania	32
4.5 Instrumenty Rynku Pracy	34
5. KRAJOWY FUNDUSZ SZKOLENIOWY	44
6. REALIZACJA PROJEKTU WSPÓLFINANSOWANEGO Z EUROPEJSKIEGO FUNDUSZU SPOŁECZNEGO PLUS	45
7. REALIZACJA PROGRAMU REGIONALENGO „MAZOWSZE 2024 – BEZROBOTNI POWYŻEJ 50 ROKU ŻYCIA”	48
8. REALIZACJA PROGRAMÓW FINANSOWANYCH Z REZERWY MINISTRA RODZINY PRACY I POLITYKI SPOŁECZNEJ	49
9. Zatrudnienie i szkolenie pracowników PUP	51
10. OBSŁUGA FORMALNA	51
11. WYDARZENIA	54
12. POZIOM I STRUKTURA WYDATKÓW Z FUNDUSZU PRACY	61
13. PODSUMOWANIE	63

1. POZIOM BEZROBOCIA

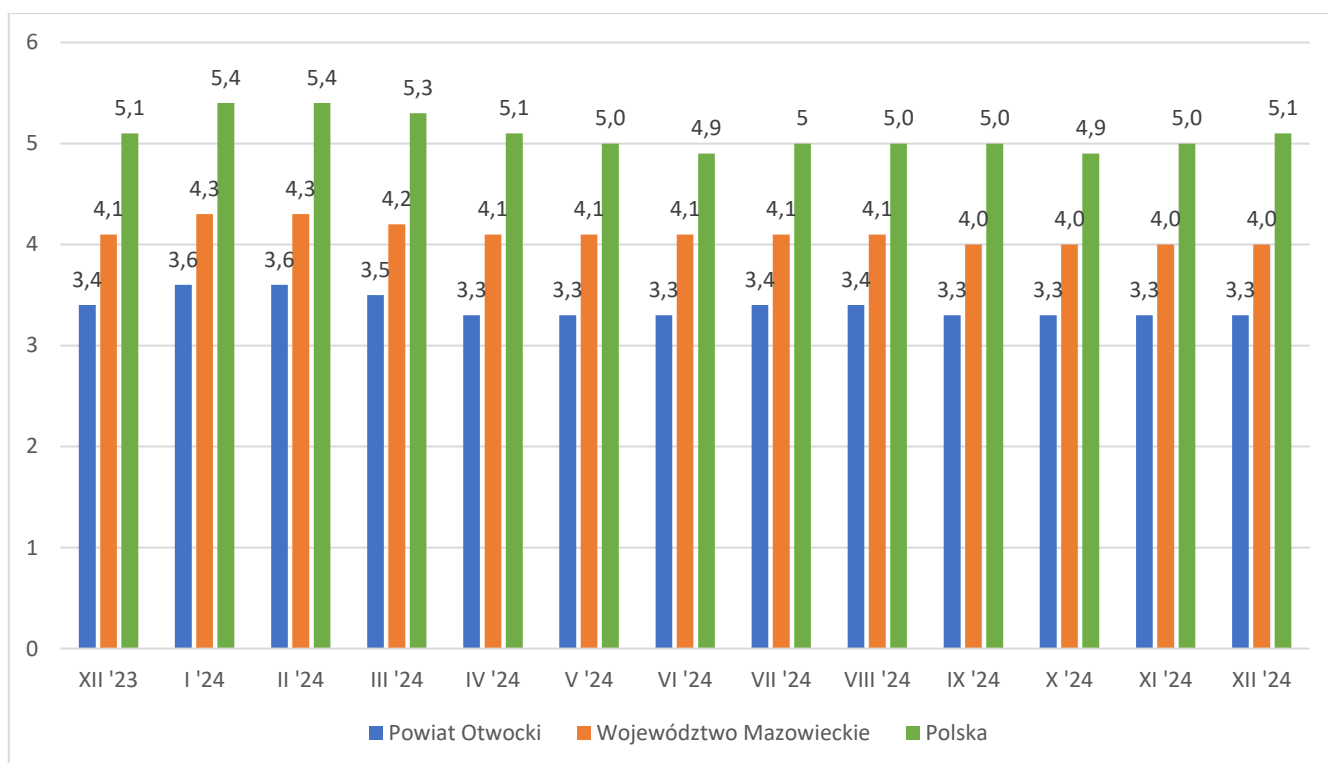
1.1 Stopa bezrobocia

Jednym ze wskaźników definiującym poziom bezrobocia jest **stopa bezrobocia rejestrowanego**, czyli stosunek liczby bezrobotnych zarejestrowanych do liczby osób aktywnych zawodowo.

Wskaźnik stopy bezrobocia dla powiatu otwockiego wyniósł w grudniu 2024r. 3,3%. W porównaniu z grudniem 2023r. stopa w powiecie utrzymała się na tym samym poziomie. W tym samym czasie w kraju wskaźnik ten pozostał na tym samym poziomie (5,1%). Natomiast na Mazowszu wskaźnik ten zmniejszył się o 0,1 punktu procentowego i wyniósł odpowiednio 4,1%.

Zmiany i wielkości stóp bezrobocia w poszczególnych miesiącach obrazuje poniższy wykres.

Wykres 1. Poziom stopy bezrobocia w roku 2024.



Według stanu na dzień 31.12.2024r. liczba bezrobotnych zarejestrowanych w Powiatowym Urzędzie Pracy w Otwocku wynosiła 1588 osób, w tym 629 kobiet. W porównaniu z analogicznym okresem ubiegłego roku liczba bezrobotnych była niższa o 18 osób, tj. o 1,1%.

Wielkość bezrobocia oraz dynamikę zmian w poszczególnych miesiącach 2023 i 2024 roku przedstawia tabela nr 1.

Tabela 1. Liczba bezrobotnych w ujęciu miesięcznym w latach 2023–2024

MIESIĄC	Bezrobotni ogółem		Dynamika	
	2023	2024	+/-	%
			(3-2)	(4/2)
Styczeń	1685	1704	19	1,1
Luty	1687	1725	38	2,3
Marzec	1633	1673	40	2,4
Kwiecień	1551	1579	28	1,8
Maj	1545	1568	23	1,5
Czerwiec	1537	1578	41	2,7
Lipiec	1531	1592	61	4,0
Sierpień	1587	1606	19	1,2
Wrzesień	1602	1603	1	0,1
Październik	1598	1614	16	1,0
Listopad	1615	1606	-9	-0,6
Grudzień	1606	1588	-18	-1.1

W powiecie otwockim występuje znaczne zróżnicowanie przestrzenne poziomu bezrobocia. Najwyższą liczbę bezrobotnych na koniec grudnia 2024r. odnotowano w następujących gminach:

- Otwock - 662 osoby, tj. 41,70% ogółu bezrobotnych
- Józefów - 240 osób, tj. 15,10% ogółu bezrobotnych
- Karczew - 185 osób, tj. 11,6% ogółu bezrobotnych

Przestrzenne zróżnicowanie bezrobocia w powiecie otwockim przedstawia tabela nr 2.

Tabela 2. Liczba bezrobotnych w poszczególnych gminach powiatu otwockiego.

Gminy	Liczba bezrobotnych ogółem	
	Stan na 31.12.2023	Stan na 31.12.2024
Otwock	681	662
Józefów	233	240
Karczew	194	185
Wiązowna	138	136
Celestynów	159	167
Kolbiel	76	83
Osieck	55	44
Sobienie- Jeziory	70	71
RAZEM	1606	1588

W końcu grudnia 2024r., w porównaniu do stanu sprzed roku, największy spadek liczby bezrobotnych odnotowano w gminie Otwock, natomiast najwyższy wzrost liczby bezrobotnych nastąpił w gminie Celestynów.

1.2 Dynamika zmian w poziomie bezrobocia.

W 2024 roku zarejestrowano 2571 osób tj. o 83 osoby mniej niż w roku poprzedzającym okres sprawozdawczy. W tym:

- 772 osoby zostały zarejestrowane po raz pierwszy, co stanowiło 30,00% ogółu zarejestrowanych,
- 1799 osób bezrobotnych powróciło do rejestracji po raz kolejny, co stanowiło 70% ogółu zarejestrowanych.

W populacji bezrobotnych zarejestrowanych w 2024 r. znajdują się osoby poprzednio pracujące 2301 osób (tj. 89,5%) oraz osoby, które dotychczas nie pracowały - 270 osób (tj. 10,5 %).

Z ewidencji bezrobotnych wyłączono 2576 osób, tj. o 95 osób mniej niż w analogicznym okresie roku ubiegłego.

Głównymi powodami utraty statusu osoby bezrobotnej w 2024 r. było:

- podjęcie zatrudnienia - 1294 osoby
- niepotwierdzenie gotowości do podjęcia pracy - 502 osoby
- dobrowolna rezygnacja ze statusu bezrobotnego - 187 osób
- nabycie praw emerytalnych lub rentowych oraz osiągnięcie wieku emerytalnego - 66 osób.

Szczegółowy obraz dynamiki zmian w poziomie bezrobocia z podziałem na poszczególne miesiące przedstawia tabela nr 3.

Tabela 3. Dynamika zmian w poziomie bezrobocia w powiecie otwockim w 2024r.

MIESIĄC	Bezrobotni zarejestrowani w m-cu sprawozdawczym		Bezrobotni zarejestrowani w m-cu sprawozdawczym		Bezrobotni wyłączeni z ewidencji w m-cu sprawozdawczym		Wzrost / spadek bezrobocia
	ogółem	kobiety	po raz pierwszy	po raz kolejny	ogółem	kobiety	
Styczeń	276	120	89	187	178	83	98
Luty	232	83	67	165	211	93	21
Marzec	194	102	63	131	246	95	-52
Kwiecień	185	76	48	137	271	123	-94
Maj	188	71	48	140	198	84	-11
Czerwiec	184	88	50	134	174	82	10
Lipiec	212	91	67	145	198	92	14
Sierpień	201	93	68	133	185	82	14
Wrzesień	250	124	82	168	253	123	-3
Październik	239	107	72	167	226	116	11
Listopad	206	94	72	134	214	104	-8
Grudzień	204	80	46	158	222	99	-18
OGÓŁEM	2571	1129	772	1799	2576	1176	-18

2. WYBRANE KATEGORIE BEZROBOTNYCH

2.1 Kobiety

W 2024r. w Powiatowym Urzędzie Pracy w Otwocku zostało zarejestrowanych 1129 kobiet, co stanowiło 43,9% ogółu bezrobotnych zarejestrowanych w tym okresie. Natomiast z ewidencji wyłączono 1176 kobiet (tj. 45,6 % ogółu wyłączonych w tym czasie).

Na koniec grudnia 2024r. w urzędzie pracy było zarejestrowanych 629 kobiet. Procentowy udział kobiet w liczbie bezrobotnych ogółem wyniósł 39,6%. W porównaniu z grudniem 2023r. liczebność omawianej populacji spadła o 47 osób (tj. o 7,0%).

Najwyższy udział kobiet odnotowano w gm. Sobienie-Jeziory – 47,9% w stosunku do ogółu bezrobotnych tej gminy, w gm. Wiązowna – 43,4% oraz w gm. Józefów – 42,0%. Natomiast najniższy udział kobiet wystąpił w gm. Osieck – 27,3%.

Tabela 4. Bezrobotne kobiety w 2024r. (według stanu na koniec miesiąca)

Miesiąc	Liczba ogółem bezrobotnych	Liczba bezrobotnych kobiet:	
		w liczbach bezwzględnych	% do ogólnej liczby bezrobotnych
Styczeń	1704	713	41,8
Luty	1725	703	40,1
Marzec	1673	710	42,4
Kwiecień	1579	663	42,0
Maj	1568	650	41,4
Czerwiec	1578	656	41,6
Lipiec	1592	655	41,1
Sierpień	1606	666	41,5
Wrzesień	1603	667	41,6
Październik	1614	658	40,8
Listopad	1606	648	40,3
Grudzień	1588	629	39,6

2.2 Bezrobotni bez prawa do zasiłku

W 2024 r. w Urzędzie Pracy w Otwocku zostało zarejestrowanych 1897 osób bezrobotnych bez prawa do zasiłku, co stanowiło 73,8 % ogółu bezrobotnych zarejestrowanych w tym okresie.

Natomiast na koniec grudnia 2024 r. w ewidencji urzędu figurowało 1371 osób bez prawa do zasiłku, co stanowiło 86,3% ogółu bezrobotnych. W stosunku do grudnia 2023 roku nastąpił nieznaczny wzrost tej populacji o 14 osób (tj. o 1,0%).

Tabela 5. Liczba bezrobotnych bez prawa do zasiłku w 2024r.

Miesiąc	Bezrobotni bez prawa do zasiłku		
	Stan w końcu m-ca sprawozdawczego	% do ogółu bezrobotnych	Zarejestrowani w m-cu sprawozdawczym
Styczeń	1448	85,0	208
Luty	1469	85,2	171
Marzec	1445	86,4	151
Kwiecień	1349	85,4	127
Maj	1350	86,1	138
Czerwiec	1336	84,7	124
Lipiec	1357	85,2	161

Sierpień	1377	85,7	146
Wrzesień	1387	86,5	199
Październik	1389	86,1	173
Listopad	1382	86,1	154
Grudzień	1371	86,3	145
RAZEM	x	x	1897

2.3 Bezrobotni z prawem do zasiłku

W 2024r. w Urzędzie Pracy zostało zarejestrowanych 674 osób z prawem do zasiłku, co stanowiło 26,2% ogółu zarejestrowanych w tym okresie.

Natomiast na koniec grudnia 2024r. osoby uprawnione do zasiłku stanowiły 13,7% ogółu bezrobotnych (tj. 217 osób). W odniesieniu do grudnia 2023 r. liczba bezrobotnych posiadających prawo do zasiłku zmalała o 32 osoby (tj. o 12,9%).

Tabela 6. Bezrobotni z prawem do zasiłku w 2024.

Miesiąc	Bezrobotni z prawem do zasiłku		
	<i>Stan w końcu m-ca sprawozdawczego</i>	<i>% ogółu bezrobotnych</i>	<i>Zarejestrowani w m-cu sprawozdawczym</i>
Styczeń	256	15,0	68
Luty	256	14,8	61
Marzec	228	13,6	43
Kwiecień	230	14,6	58
Maj	218	13,9	50
Czerwiec	242	15,3	60
Lipiec	235	14,8	51
Sierpień	229	14,3	55
Wrzesień	216	13,5	51
Październik	225	13,9	66
Listopad	224	13,9	52
Grudzień	217	13,7	59
RAZEM	X	X	674

2.4 Zwolnienia z przyczyn dotyczących zakładu pracy

W 2024r. w Urzędzie Pracy zostało zarejestrowanych 90 osób zwolnionych z przyczyn dotyczących zakładu pracy, co stanowiło 3,5% ogółu bezrobotnych zarejestrowanych w tym okresie.

Na dzień 31.12.2024 r. w ewidencji urzędu figurowało 72 osoby zwolnione z przyczyn dotyczących zakładu pracy. W stosunku do grudnia 2023 roku nastąpił wzrost w tej kategorii bezrobotnych o 3 osoby, tj. o 4,3%.

W 2024r. zamiar zmniejszania zatrudnienia w ramach zwolnień grupowych zgłosił 1 pracodawca z powiatu otwockiego, tj. LINK sp. z o.o. Z planowanego zwolnienia 479 osób, ostatecznie zwolnienie grupowe objęło 166 osób.

Tabela 7. Zwolnienia z przyczyn dotyczących zakładu pracy w 2024 r.

Miesiąc	Bezrobotni zwolnieni z przyczyn dotyczących zakładu pracy		
	Stan na koniec miesiąca sprawozdawczego	% do ogółu bezrobotnych	Zarejestrowani w m-cu sprawozdawczym
Styczeń	64	3,8	9
Luty	60	3,5	4
Marzec	62	3,7	10
Kwiecień	61	3,9	7
Maj	60	3,8	6
Czerwiec	63	4,0	7
Lipiec	65	4,1	8
Sierpień	68	4,2	12
Wrzesień	63	3,9	2
Październik	72	4,5	13
Listopad	76	4,7	7
Grudzień	72	4,5	5
OGÓLEM	X	X	90

2.5 Rejestrowane bezrobocie na wsi

W 2024 r. w Urzędzie Pracy zarejestrowało się 937 osób bezrobotnych zamieszkałych na wsi. Grupa ta stanowiła 36,4% ogółu zarejestrowanych w tym okresie. Natomiast wyłączono z ewidencji 942 osoby zamieszkałe na wsi, z tego pracę podjęło 496 osób.

Na koniec grudnia 2024r. w ewidencji urzędu pozostawało 566 osób bezrobotnych zamieszkałych na wsi.

Tabela 8. Rejestrowane bezrobocie na wsi w 2024r.

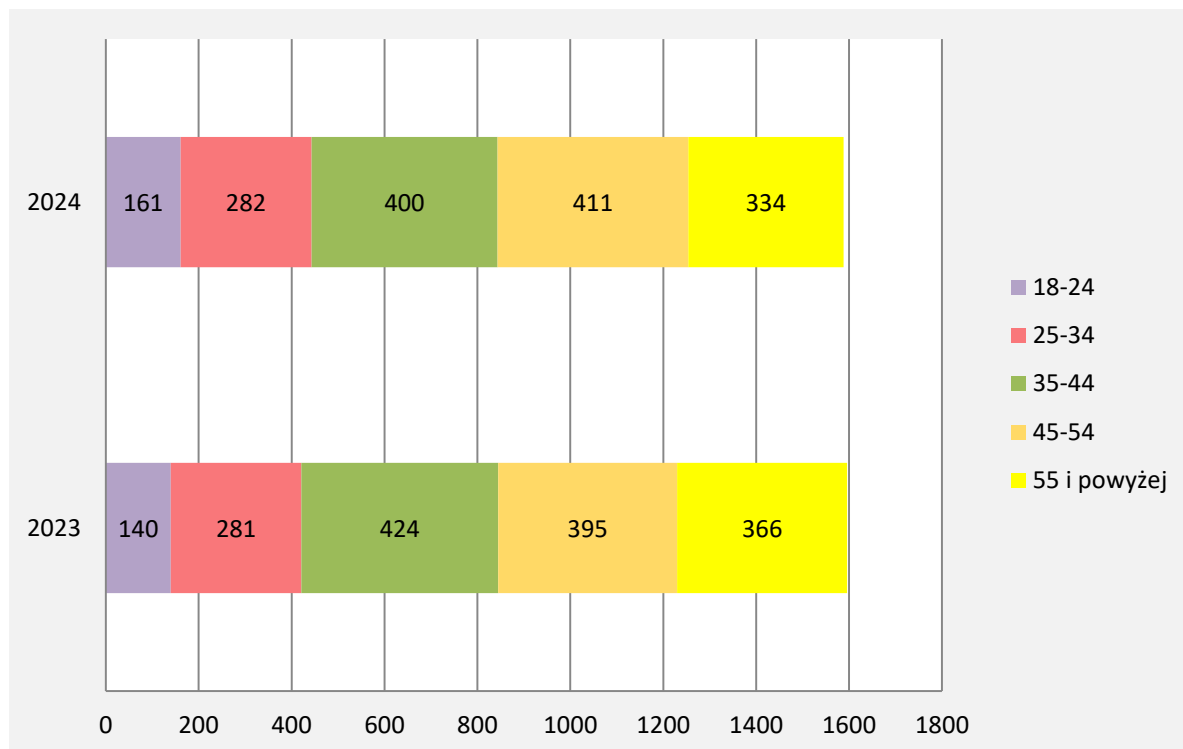
Miesiąc	Bezrobotni zamieszkali na wsi			
	Stan na koniec miesiąca sprawozdawczego	% do ogółu bezrobotnych	Zarejestrowani w m-cu sprawozdawczym	Wyrejestrowani w m-cu sprawozdawczym
Styczeń	605	35,5	114	80
Luty	613	36	85	77
Marzec	598	35,7	73	88
Kwiecień	545	34,5	60	113
Maj	530	33,8	56	71
Czerwiec	525	33,2	57	62
Lipiec	532	33,4	73	66
Sierpień	539	33,6	75	68
Wrzesień	559	34,9	100	80
Październik	573	35,5	88	74
Listopad	567	35,3	76	82
Grudzień	566	35,6	80	81
OGÓLEM	X	x	937	942

2.6 Bezrobotni według wieku

Według stanu na 31 grudnia 2024 r. najliczniejszą grupę stanowiły osoby w przedziale wiekowym 45-54 lata – 25,9% ogółu bezrobotnych, a w następnej kolejności bezrobotni w wieku 35-44 lata – 25,2%, kolejno bezrobotni w wieku 55 lat i powyżej – 21% oraz w wieku 25–34 lata – 17,8%. Natomiast najmniej liczną grupę stanowiły osoby w wieku 18–24 lata – 10,1%.

W porównaniu do stanu na dzień 31 grudnia 2023 najwyższy spadek w liczbach bezwzględnych odnotowano wśród bezrobotnych w przedziale wiekowym: 55 i powyżej o 32 osoby (tj. o 8,7%), oraz 35-44 lata – o 24 osoby (tj. o 5,7%). Natomiast najwyższy wzrost w liczbach bezwzględnych odnotowano w przedziale wiekowym 18-24 lat – o 21 osób (tj. o 15 %).

Wykres 2. Bezrobotni według wieku w latach 2023 – 2024 (stan na 31 grudnia)

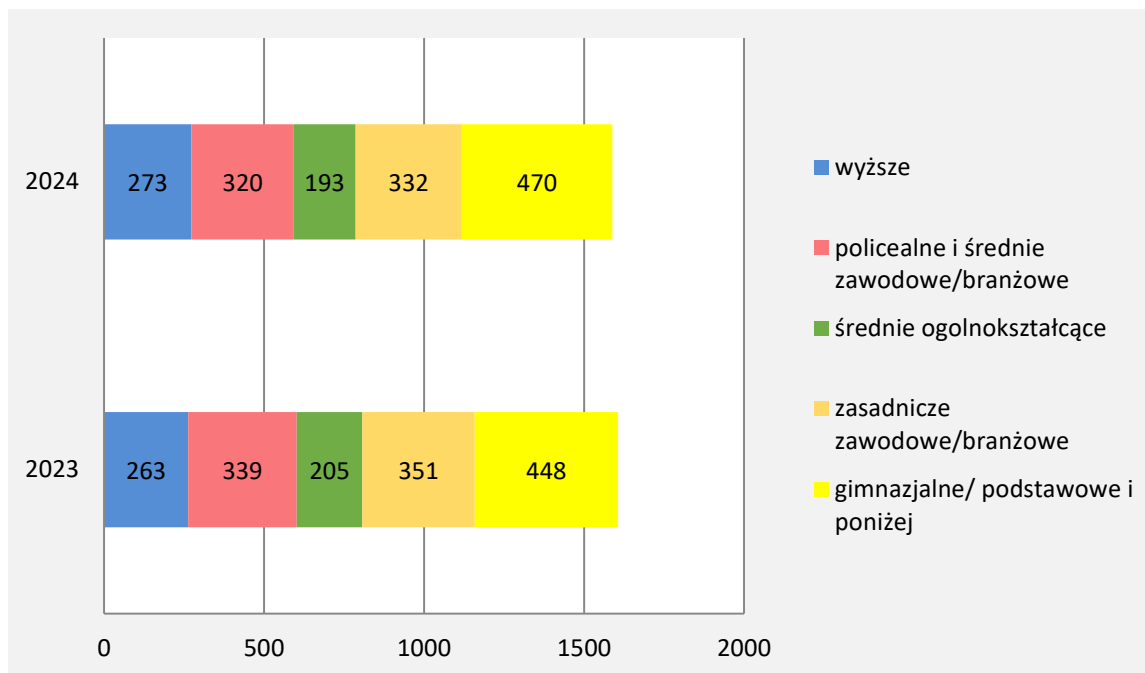


2.7 Bezrobotni według poziomu wykształcenia

Według stanu na 31 grudnia 2024 r. w ewidencji urzędu pracy zarejestrowane były 273 osoby legitymujące się wykształceniem wyższym (tj. 17,2% ogółu bezrobotnych). W tym samym czasie zarejestrowanych było 320 osób bezrobotnych posiadających wykształcenie policealne i średnie zawodowe/branżowe (tj. 20,2%) oraz 193 osoby z wykształceniem średnim ogólnokształcącym (tj. 12,1%). Wśród osób bezrobotnych zdecydowanie przeważają osoby posiadające wykształcenie na poziomie gimnazjalnym/podstawowym oraz niższym - 470 osób (tj. 29,6% ogółu bezrobotnych) oraz na poziomie zasadniczym zawodowym/branżowym 332 osoby (tj. 20,9 %)

W porównaniu do stanu na dzień 31 grudnia 2023 najwyższy spadek w liczbach bezwzględnych odnotowano w dwóch grupach: policealne i średnie zawodowe/branżowe – 19 osób (tj.5,6%) oraz zasadnicze zawodowe/branżowe (tj.5,4%) Natomiast najwyższy wzrost w liczbach bezwzględnych odnotowano w grupie osób z wykształceniem na poziomie gimnazjalnym/podstawowym i poniżej – 22 osoby (tj. o 4,9 %).

Wykres 3. Bezrobotni według poziomu wykształcenia w latach 2023 – 2024 (stan na 31 grudnia)

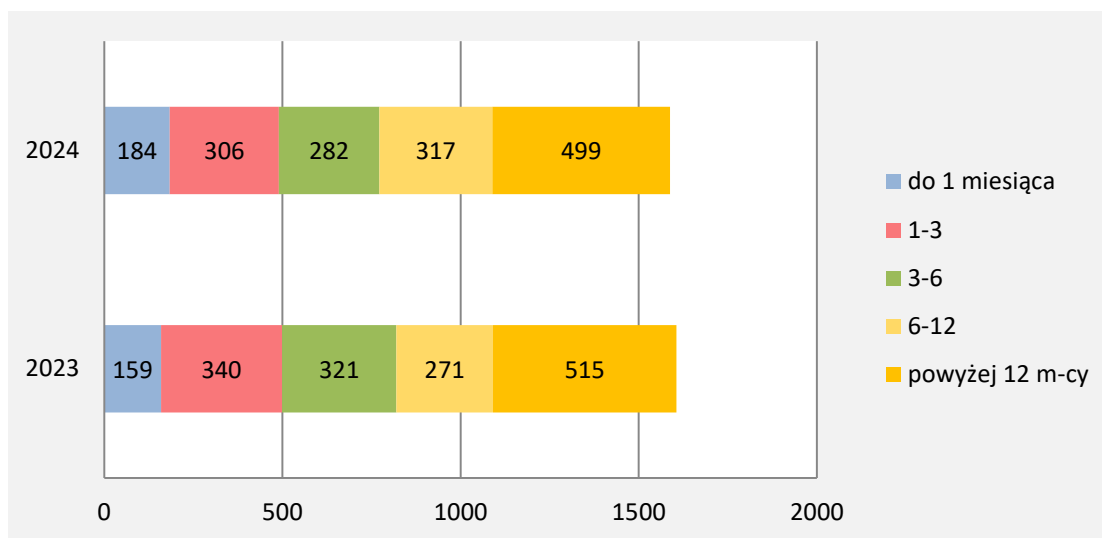


2.8 Bezrobotni według czasu pozostawania bez pracy

Na dzień 31 grudnia 2024 r. wśród zarejestrowanych bezrobotnych dominowały osoby pozostające bez pracy przez okres powyżej 12 miesięcy. Populacja ta stanowiła 31,4% ogółu bezrobotnych (tj. 499 osób). Kolejne miejsca pod względem liczebności zajmowały osoby pozostające bez pracy przez okres 6-12 miesięcy – 317 osób (20,0%), 1-3 miesiące – 306 osób (19,2%) oraz 3 – 6 miesięcy – 282 osoby (17,8%). Najmniej liczną grupę stanowiły osoby pozostające bez pracy do 1 miesiąca – 184 osoby (11,6%).

W odniesieniu do analogicznego okresu poprzedniego roku najwyższy spadek w liczbach bezwzględnych odnotowano wśród bezrobotnych pozostających bez pracy przez okres 3-6 miesięcy o 39 osób (tj. o 12,1%), 1-3 miesiące o 34 osoby (tj. o 10%), powyżej 12 miesięcy o 16 osób (tj. o 3,1%). Natomiast wzrost w liczbach bezwzględnych odnotowano wśród osób bezrobotnych pozostających bez pracy przez okres 6 – 12 miesięcy o 46 osób (tj. o 17,0%) oraz do 1 miesiąca – 25 osób (tj. 15,7%).

Wykres 4. Bezrobotni według czasu po zostawania bez pracy w latach 2023–2024 (stan na 31 grudnia)

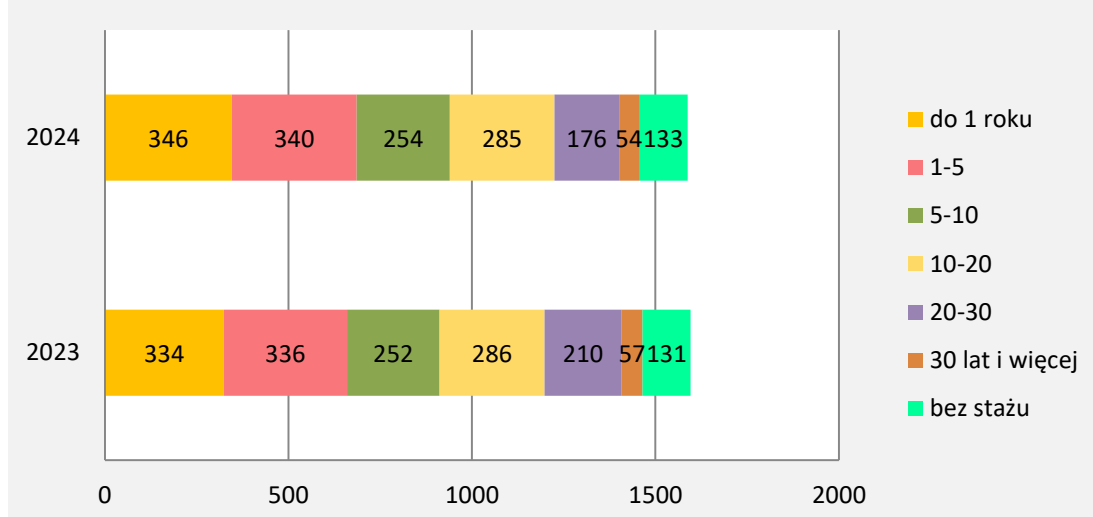


2.9 Bezrobotni według stażu pracy

Ze względu na staż pracy najliczniejszą grupę bezrobotnych stanowiły osoby ze stażem pracy do 1 roku – 346 osób (21,8% ogółu bezrobotnych), a w następnej kolejności ze stażem 1-5 lat – 340 osób (21,4%), ze stażem 10-20 lat – 285 osób (17,9%), ze stażem 5-10 lat – 254 osoby (16,0%), ze stażem 20-30 lat – 176 osób (11,1%) oraz bez stażu – 133 osoby (8,4%). Najmniej liczną populację stanowiły osoby posiadające staż 30 lat i więcej – 54 osób (3,4%).

W odniesieniu do analogicznego okresu poprzedniego roku najwyższy wzrost w liczbach bezwzględnych odnotowano wśród bezrobotnych posiadających staż do 1 roku – o 12 osób (o 3,6%). Natomiast najwyższy spadek odnotowano wśród bezrobotnych ze stażem 20 – 30 lat – o 34 osoby (o 16,2%).

Wykres 5. Bezrobotni według stażu pracy w latach 2023 – 2024 (stan na 31.12.2024 r.)



3. BEZROBOTNI BĘDĄCY W SZCZEGÓLNEJ SYTUACJI NA RYNKU PRACY

Powiatowy Urząd Pracy w Otwocku wykorzystując sprawozdania statystyczne monitoruje wyodrębnione kategorie bezrobotnych tzw. bezrobotnych będących w szczególnej sytuacji na rynku pracy. W tym miejscu należy zaznaczyć, że jedna osoba może spełniać kryteria, by jednocześnie być zakwalifikowaną do kilku grup w szczególnej sytuacji. Do tej populacji zalicza się następujące grupy:

- bezrobotnych do 30 roku życia,
- długotrwale bezrobotnych,
- bezrobotnych powyżej 50 roku życia,
- bezrobotnych korzystających ze świadczeń z pomocy społecznej,
- bezrobotnych posiadających co najmniej jedno dziecko do 6 roku życia lub co najmniej jedno dziecko niepełnosprawne do 18 roku życia,
- bezrobotnych niepełnosprawnych.

Według stanu na 31 grudnia 2024 r. w powiecie otwockim status osoby w szczególnej sytuacji na rynku pracy posiadało 1181 osób co oznacza, że 74 osoby na 100 bezrobotnych spełniało kryteria by być zaliczonym do tej populacji. W porównaniu do grudnia 2023r. populacja ta wzrosła o 9 osób, tj. o 0,8%.

Na przestrzeni 2024r. zostało zarejestrowanych 2010 osób będących w szczególnej sytuacji na rynku pracy, natomiast pracę w analizowanym okresie podjęło 821 osób.

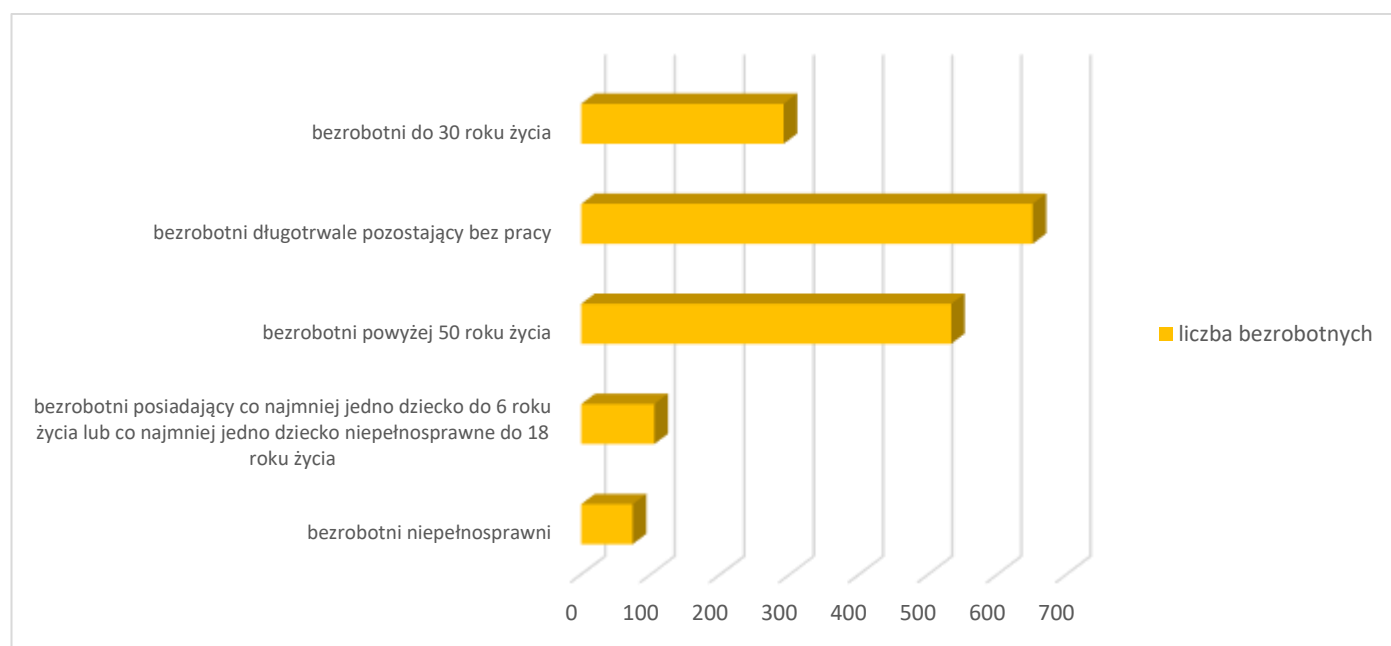
Tabela 9. Napływ i podjęcie pracy osób bezrobotnych w szczególnej sytuacji na rynku pracy w 2024r.

Miesiąc	Bezrobotni zarejestrowani w m-cu sprawozdawczym	Podjęcia pracy w m-cu sprawozdawczym
	Ogółem	Ogółem
Styczeń	212	64
Luty	175	69
Marzec	153	70
Kwiecień	132	97
Maj	162	58
Czerwiec	145	41
Lipiec	151	49
Sierpień	160	51

Wrzesień	182	98
Październik	208	82
Listopad	154	68
Grudzień	176	74
Razem	2010	821

Wielkość bezrobocia w poszczególnych kategoriach bezrobotnych będących w szczególnej sytuacji na rynku pracy przedstawia poniższy wykres.

Wykres 6. Bezrobotni w szczególnej sytuacji na rynku pracy (stan na 31.12.2024r.)



3.1 Bezrobotni do 30 roku życia

Według stanu na 31 grudnia 2024 r. w ewidencji urzędu pracy figurowało 291 osób bezrobotnych do 30 roku życia. Grupa ta stanowiła 18,3% ogółu bezrobotnych.

Na przestrzeni 2024 roku w urzędzie pracy zostało zarejestrowanych 794 osób bezrobotnych do 30 roku życia, co stanowiło 30,9% ogółu bezrobotnych zarejestrowanych w tym okresie. Natomiast z ewidencji zostały wyłączone 865 osób, co stanowiło 33,4% ogółu bezrobotnych wyłączonych z ewidencji. W omawianym okresie pracę podjęło 382 osoby.

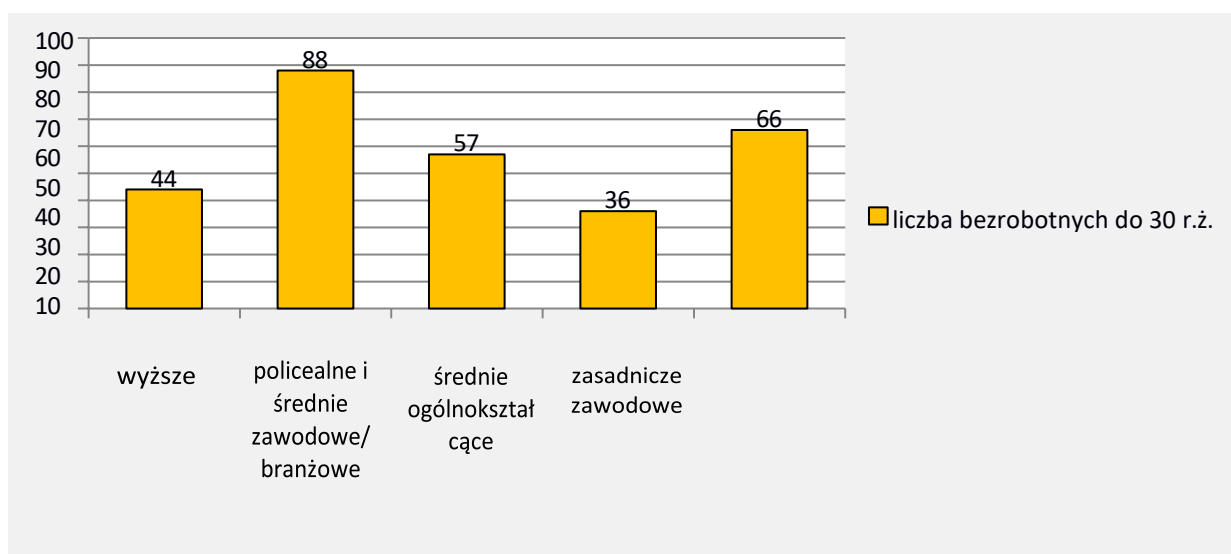
Tabela 10. Bezrobotni do 30 roku życia zarejestrowani w 2024 r.

MIESIĄC	Bezrobotni do 30 roku życia		
	Zarejestrowani w m-cu sprawozdawczym	Stan w końcu m-ca sprawozdawczego	% do ogółu bezrobotnych
Styczeń	78	306	18,0
Luty	73	329	19,1
Marzec	60	314	18,8
Kwiecień	52	286	18,1
Maj	55	287	18,3
Czerwiec	59	302	19,1
Lipiec	59	290	18,2
Sierpień	55	290	18,1
Wrzesień	86	293	18,3
Październik	95	301	18,6
Listopad	58	287	17,9
Grudzień	64	291	18,3
RAZEM	794	X	X

Bezrobotni do 30 roku życia według wykształcenia

Na koniec grudnia 2024 roku, spośród 291 osób bezrobotnych do 30 roku życia – 145 osób (tj. 49,8 %) posiadało wykształcenie policealne i średnie zawodowe/branżowe oraz średnie ogólnokształcące. Wykształcenie wyższe miały 44 osoby, co stanowiło 15,1% ogółu tej kategorii bezrobotnych. Natomiast wykształcenie niższe od średniego tj. zasadnicze zawodowe/branżowe oraz gimnazjalne/podstawowe i poniżej posiadało 102 osoby, co stanowiło 35,1% ogółu tej kategorii bezrobotnych.

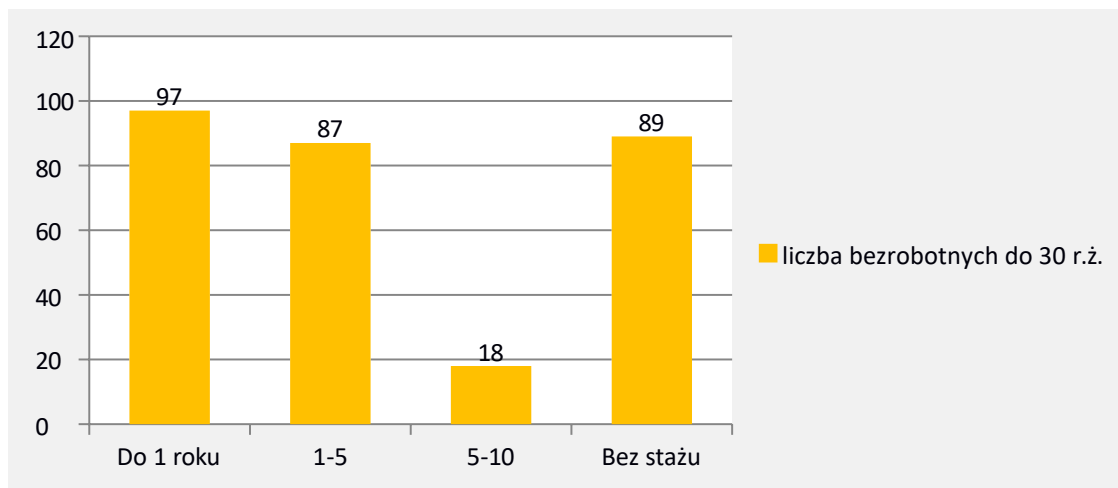
Wykres 7. Bezrobotni do 30 roku życia według poziomu wykształcenia (stan na 31.12.2024r.)



Bezrobotni do 30 roku życia według stażu pracy

W grupie osób do 30 roku życia na koniec grudnia 2024r. dominowały osoby, które posiadają staż pracy do 1 roku – 97 osób (33,3%) oraz osoby nieposiadające stażu pracy – 89 osób (30,6), a w następnej kolejności osoby ze stażem 1 – 5 lat – 87 osób (29,9%) oraz osoby, które przepracowały 5 – 10 lat – 18 (6,2%).

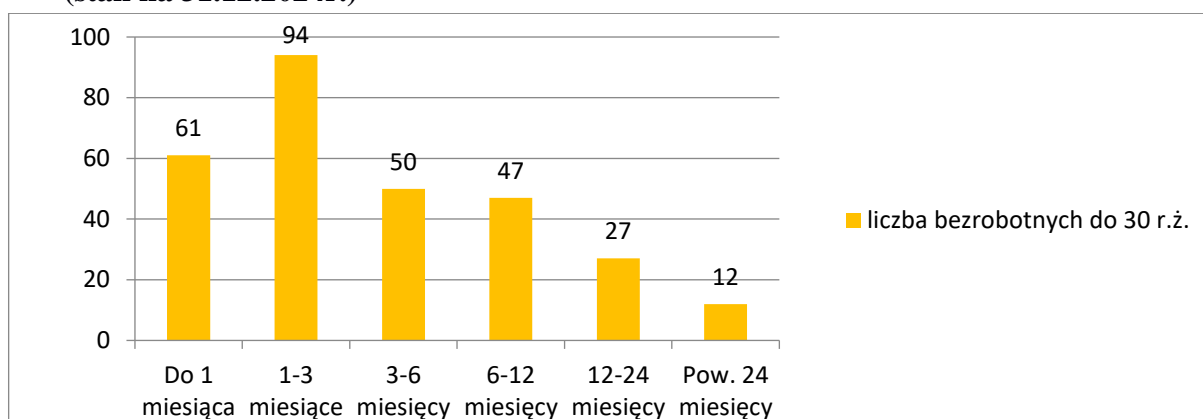
Wykres 8. Bezrobotni do 30 roku życia według stażu pracy (stan na 31.12.2024r.)



Bezrobotni do 30 roku życia według czasu pozostawania bez pracy

Biorąc pod uwagę czas pozostawania bez pracy najliczniejszą grupę wśród bezrobotnych do 30 roku życia stanowiły osoby pozostające bez pracy przez okres 1-3 miesiące – 32,3 % (94 osoby). Kolejne miejsca zajmują osoby pozostające bez pracy przez okres do 1 miesiąca - 21% (61 osób), osoby bez pracy przez okres 3-6 miesięcy – 17,2% (50 osób), osoby pozostające oraz osoby pozostające bez pracy przez okres 6-12 miesięcy – 16,1% (47 osób). Najmniej liczną grupę stanowiły osoby pozostające bez pracy powyżej 24 miesięcy – 4,1% (12 osób).

Wykres 9. Bezrobotni do 30 roku życia według czasu pozostawania bez pracy (stan na 31.12.2024r.)



3.2 Długotrwale bezrobotni

Bezrobocie w powiecie otwockim dotyczy przede wszystkim osób długotrwale pozostających bez pracy (tj. osób pozostających w rejestrze urzędu łącznie przez okres ponad 12 miesięcy w okresie

ostatnich 2 lat z wyłączeniem okresów odbywania stażu i przygotowania zawodowego dorosłych). Na koniec grudnia 2024r. populacja ta liczyła 651 osób (tj. 41,0% ogółu bezrobotnych). W porównaniu do grudnia 2023r. nastąpił wzrost tej populacji o 9 osób (tj. o 1,4 %).

Na przestrzeni 2024 roku w urzędzie pracy zostało zarejestrowanych 615 osób długotrwale bezrobotnych, co stanowiło 23,9% ogółu zarejestrowanych w tym czasie. Natomiast z ewidencji wyłączono 651 osób długotrwale pozostających bez pracy, co stanowiło 25,2 % ogółu wyłączonych z ewidencji. W analizowanym okresie pracę podjęły 233 osoby.

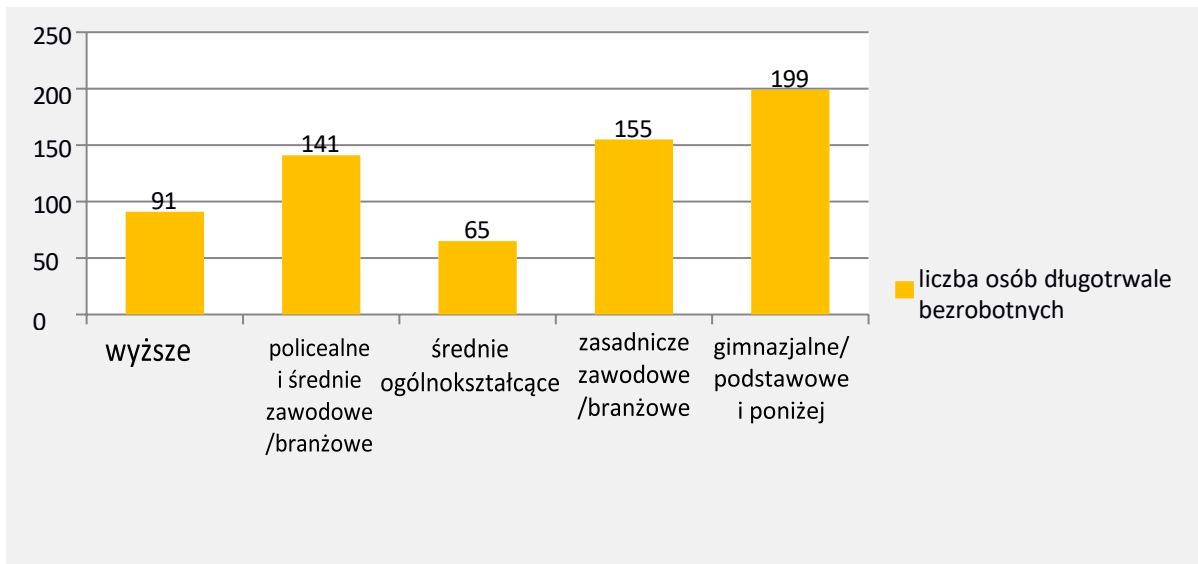
Tabela 11. Długotrwale bezrobotni w 2024r.

MIESIĄC	Długotrwale bezrobotni		
	Zarejestrowani w m-cu sprawozdawczym	Stan w końcu m-ca sprawozdawczego	% do ogółu bezrobotnych
Styczeń	61	660	38,7
Luty	53	661	38,3
Marzec	38	635	38,0
Kwiecień	45	619	39,2
Maj	57	624	39,8
Czerwiec	44	628	39,8
Lipiec	48	633	39,8
Sierpień	54	636	39,6
Wrzesień	47	627	39,1
Październik	61	633	39,2
Listopad	42	633	39,4
Grudzień	65	651	41,0
RAZEM	615	X	X

Długotrwale bezrobotni według wykształcenia

Z poniższych danych wynika, że wśród osób długotrwale bezrobotnych dominowały osoby posiadające niski poziom wykształcenia. Na koniec grudnia 2024r. najliczniejszą populację stanowili bezrobotni z wykształceniem poniżej średniego – 354 osoby, tj. 54,4% ogółu tej kategorii bezrobotnych. Następną grupę tj 206 osób (31,6%) stanowiły osoby długotrwale bezrobotne posiadające wykształcenie policealne i średnie zawodowe/branżowe oraz średnie ogólnokształcące. Natomiast najmniej liczną grupę stanowiły osoby z wykształceniem wyższym – 91 osób, tj. 14,0%.

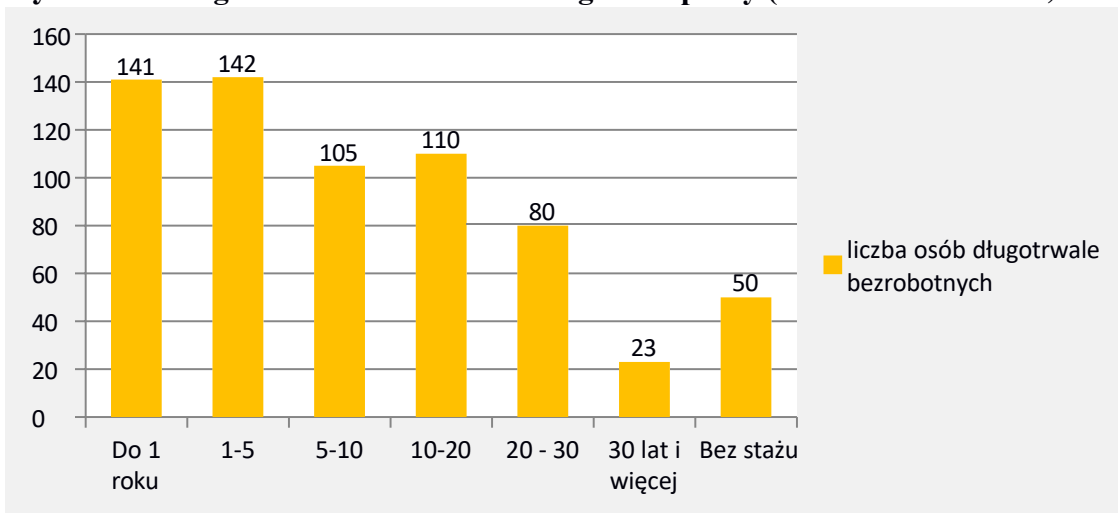
Wykres 10. Długotrwanie bezrobotni według poziomu wykształcenia (stan na 31.12.2024r.)



Długotrwanie bezrobotni według stażu pracy

Biorąc pod uwagę staż pracy najliczniejszą grupę długotrwanie bezrobotnych stanowiły osoby posiadające staż pracy 1 – 5 lat – 142 osoby (tj. 21,8% ogółu długotrwanie bezrobotnych), a w następnej kolejności osoby posiadające staż pracy do 1 roku – 141 osób (tj. 21,7%), osoby posiadające staż pracy 10 – 20 lat – 110 osób (tj. 16,9%) oraz osoby posiadające staż pracy 5 - 10 lat – 105 osób (tj. 16,1%). Najmniej liczną grupę stanowiły osoby ze stażem 30 lat i więcej – 23 osób (tj. 3,5%).

Wykres 11. Długotrwanie bezrobotni według stażu pracy (stan na 31.12.2024r.)

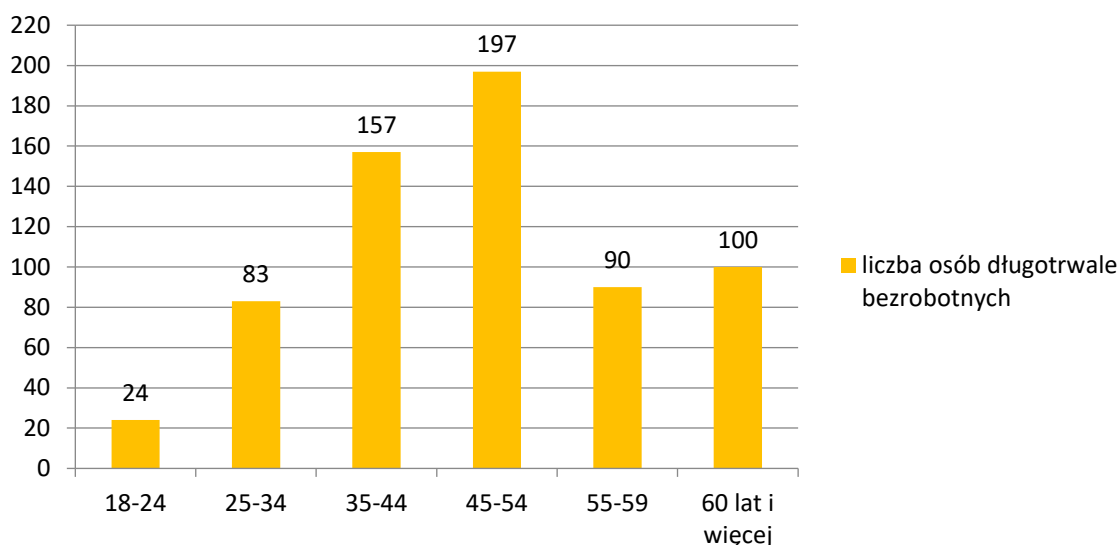


Długotrwanie bezrobotni według wieku

W omawianym okresie długotrwałym bezrobociem dotknięte były w największym stopniu osoby w przedziale wiekowym 45 – 54 lata – 197 osób (tj. 30,3% ogółu długotrwanie bezrobotnych), w wieku 35 – 44 lata – 157 osób (tj. 24,1%), w wieku 60 lat i więcej – 100 osób (tj. 15,4%), w przedziale wiekowym

55 - 59 lat – 90 osób (tj. 13,8%). Najmniej liczną grupę stanowili bezrobotni w przedziale wiekowym 18-24 lat – 24 osoby (tj. 3,7%).

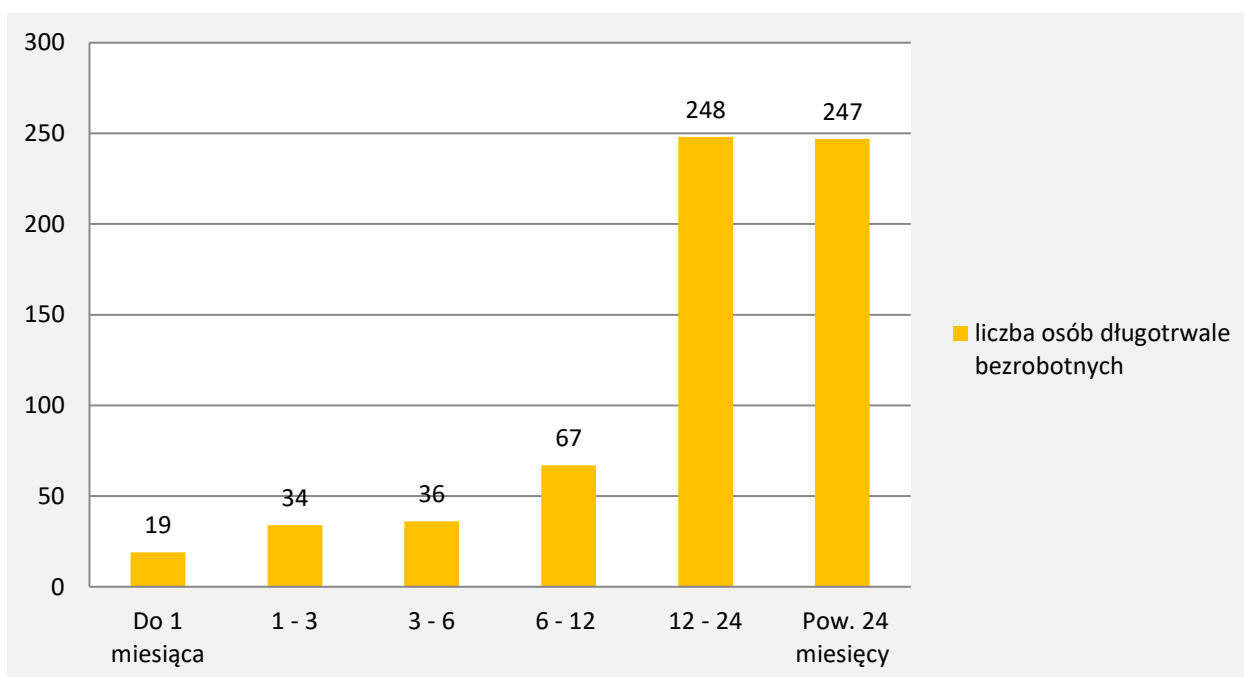
Wykres 12. Długotrwale bezrobotni według wieku (stan na 31.12.2024r.)



Długotrwale bezrobotni według czasu pozostawania bez pracy

Wśród długotrwale bezrobotnych dominowały osoby pozostające bez pracy 12 – 24 miesiące – 248 osoby (tj. 38,1% ogółu długotrwale bezrobotnych) oraz osoby pozostające bez pracy powyżej 24 miesięcy – 247 osób (tj. 37,9%). Najmniej liczną grupę stanowili bezrobotni do 1 miesiąca – 19 osób (tj. 2,9%).

Wykres 13. Długotrwale bezrobotni według czasu pozostawania bez pracy (stan na 31.12.2024r.)



3.3 Bezrobotni powyżej 50 roku życia

W tej populacji bezrobotnych zarejestrowane są głównie osoby, którym w niedalekiej przyszłości przysługiwać będzie prawo do emerytury. W końcu grudnia 2024r. zarejestrowanych było 533 osoby bezrobotne powyżej 50 roku życia. Stanowili oni 33,6% ogółu bezrobotnych. W porównaniu do grudnia 2023r. nastąpił spadek tej populacji o 12 osób, tj. o 2,2%.

W 2024 roku urząd pracy zarejestrował 554 osoby powyżej 50 roku życia, co stanowiło 21,5% ogółu zarejestrowanych bezrobotnych w okresie sprawozdawczym. Natomiast z ewidencji bezrobotnych wyłączono 546 osób, co stanowiło 21,1% ogółu wyłączonych z ewidencji w 2024r. Pracę w powyższym okresie podjęło 223 osoby.

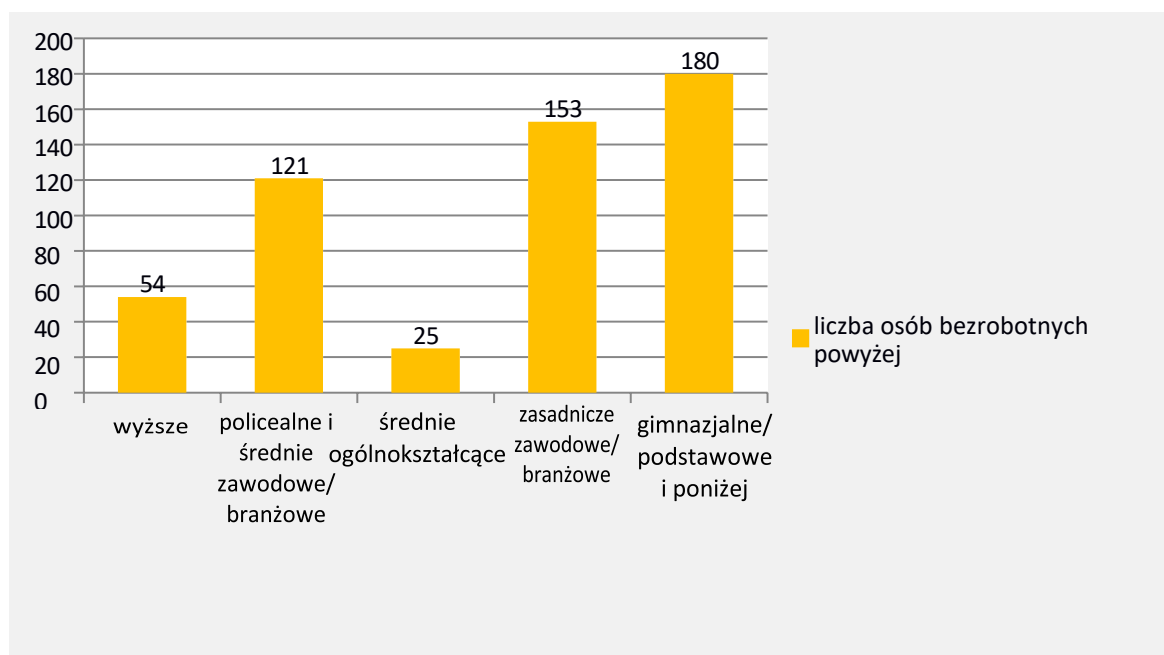
Tabela 12. Bezrobotni powyżej 50 roku życia w 2024r.

MIESIĄC	Bezrobotni powyżej 50 roku życia		
	Zarejestrowani w m-cu sprawozdawczym	Stan w końcu m-ca sprawozdawczego	% do ogółu bezrobotnych
Styczeń	68	573	33,6
Luty	48	569	33,0
Marzec	47	561	33,5
Kwiecień	35	532	33,7
Maj	42	522	33,3
Czerwiec	35	522	33,1
Lipiec	37	510	32,0
Sierpień	47	523	32,6
Wrzesień	36	501	31,3
Październik	60	519	32,2
Listopad	48	524	32,6
Grudzień	51	533	33,6
RAZEM	554	X	X

Bezrobotni powyżej 50 roku życia według wykształcenia

Wśród tej populacji bezrobotnych przeważają osoby posiadające niski poziom wykształcenia – 62,5% bezrobotnych powyżej 50 roku życia (333 osoby), to osoby z wykształceniem niższym niż średnie. Najmniej liczną grupę stanowiły osoby legitymujące się wykształceniem średnim ogólnokształcącym – 25 osób (4,7% ogółu tej kategorii osób).

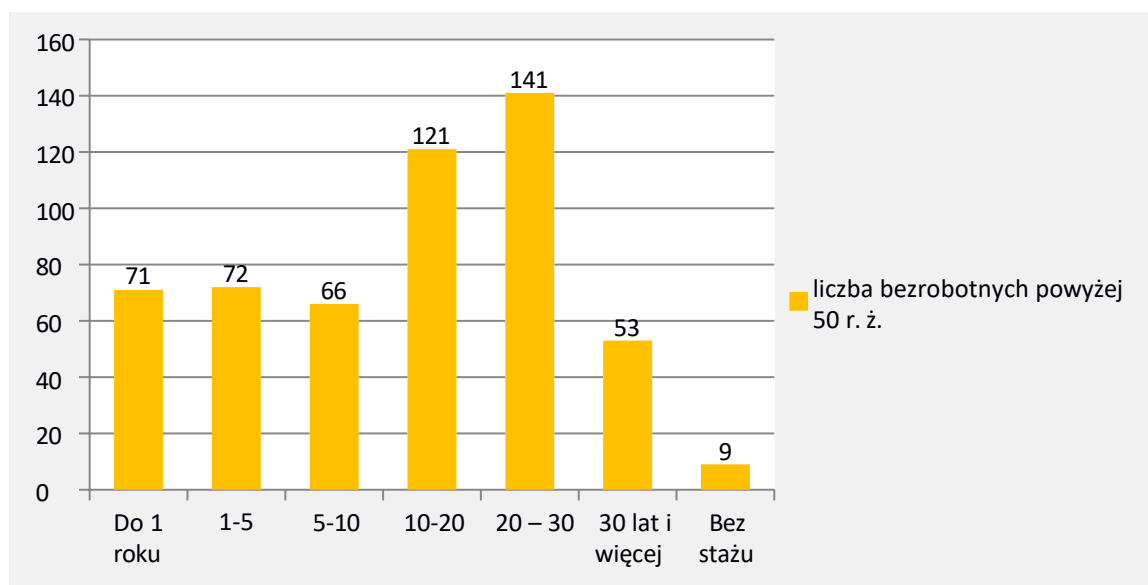
Wykres 14. Bezrobotni powyżej 50 roku życia według poziomu wykształcenia (stan na 31.12.2024r.)



Bezrobotni powyżej 50 roku życia według stażu pracy

Ze względu na staż pracy dominowały osoby, które przepracowały 20 – 30 lat – 141 osób (26,5%), a następnie 10 – 20 lat – 121 osób (22,7%) oraz 1 – 5 lat – 72 osoby (13,5%). Najmniej liczną grupę stanowiły osoby nieposiadające stażu – 9 osób (tj. 1,7%).

Wykres 15. Bezrobotni powyżej 50 roku życia według stażu pracy (stan na 31.12.2024r.)

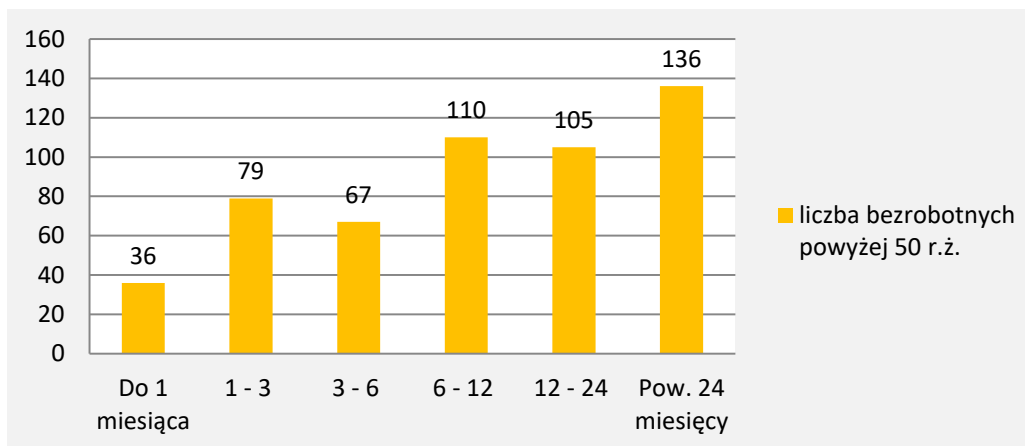


Bezrobotni powyżej 50 roku życia według czasu pozostawania bez pracy

Wśród bezrobotnych powyżej 50 roku życia dominowały osoby pozostające bez pracy powyżej 12 miesięcy – 241 osób (45,2%), a następnie 6 - 12 miesięcy – 110 osoby (20,6%), 1 - 3 miesiące – 79 osób (14,8%) oraz 3 – 6 miesięcy – 67 osób (12,6%).

Najmniej liczną grupę stanowiły osoby pozostające bez pracy do 1 miesiąca – 36 osób (tj. 6,8%).

Wykres 16. Bezrobotni powyżej 50 roku życia według czasu pozostawania bez pracy (stan na 31.12.2024r.)



3.4 Bezrobotni niepełnosprawni

Na dzień 31.12.2024 r. w Powiatowym Urzędzie Pracy w Otwocku figurowały 74 osoby bezrobotne niepełnosprawne. Populacja ta stanowiła 4,7% ogółu bezrobotnych będących w ewidencji urzędu.

Tabela 13. Liczba bezrobotnych niepełnosprawnych - w latach 2023–2024 (stan na 31 grudnia)

ROK	Bezrobotni ogółem	Bezrobotni niepełnosprawni	% udziału osób niepełnosprawnych
2023	1606	87	5,4
2024	1588	74	4,7

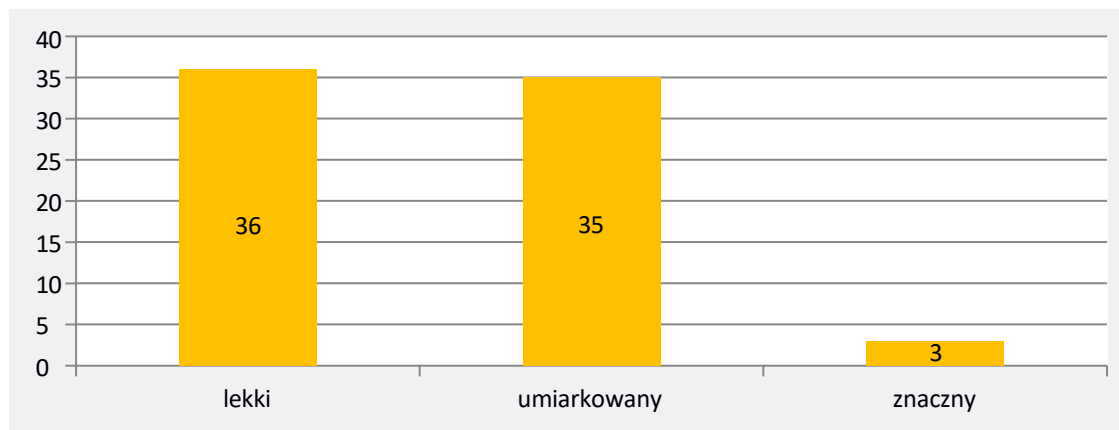
W porównaniu do stanu w końcu grudnia 2023r. liczba osób bezrobotnych niepełnosprawnych w 2024r. spadła o 13 osób (14,9%). (14,9%).

W 2024r. w Urzędzie Pracy zostały zarejestrowane 74 osoby niepełnosprawne. Natomiast z ewidencji urzędu wyłączono 55 osób, w tym z powodu podjęcia pracy 15 osób.

W końcu grudnia 2024 r. wśród osób niepełnosprawnych dominowały osoby posiadające lekki stopień niepełnosprawności – 36 osób, co stanowiło 48,6% ogółu osób niepełnosprawnych,

a w następnej kolejności osoby z umiarkowanym stopniem 35 osób (tj. 47,3%). Natomiast najmniej liczną grupą niepełnosprawnych były osoby ze znacznym stopniem niepełnosprawności – 3 osoby (tj. 4,1%).

Wykres 17. Bezrobotni niepełnosprawni według stopnia niepełnosprawności (stan na 31 grudnia 2024r.)



Ze względu na posiadane schorzenia, wśród osób niepełnosprawnych zarejestrowanych w urzędzie dominowały osoby z niepełnosprawnościami związanymi z: narządem ruchu – 16 osób, chorobami neurologicznymi – 11 osób, chorobami psychicznymi – 10 osób oraz epilepsją – 7 osób. Ograniczenia sprawności fizycznej, nieprawidłowe lub ograniczone funkcjonowanie układu nerwowego stanowi dla tej grupy bezrobotnych dużą barierę w podjęciu zatrudnienia.

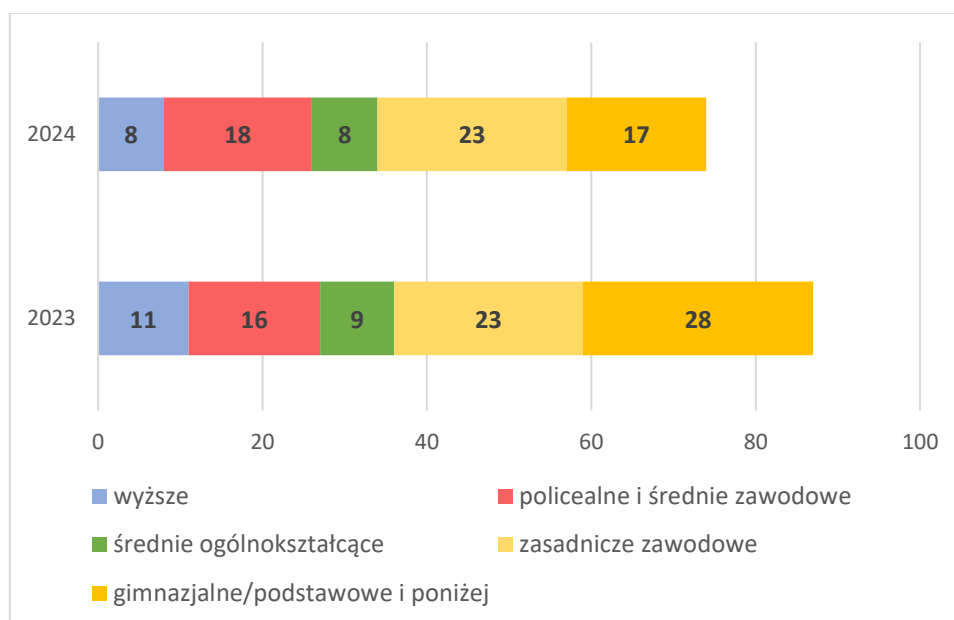
Tabela 14. Bezrobotni niepełnosprawni według rodzaju niepełnosprawności (stan na 31 grudnia 2024r.)

Rodzaj niepełnosprawności	31.12.2024r.	
	bezrobotni ogółem	% udziału do ogólnej liczby bezrobotnych niepełnosprawnych
ogółem	74	100
upośledzenie umysłowe	1	1,3
choroby psychiczne	10	13,5
zaburzenia głosu, mowy i choroby słuchu	6	8,1
całościowe zaburzenia rozwojowe	4	5,4
Choroby narządu wzroku	3	4,1
upośledzenie narządu ruchu	16	21,6
epilepsja	7	9,5
choroby układu oddechowego i układu krążenia	4	5,4
choroby układu pokarmowego	1	1,3
choroby układu moczowo -płciowego	0	0

choroby neurologiczne	11	14,9
inne	6	8,1
nieustalone	5	6,8

Wśród zarejestrowanych bezrobotnych z niepełnosprawnościami przeważały osoby posiadające wykształcenie na poziomie zasadniczym zawodowym - 23 osoby (tj. 31,1%) oraz policealnym i średnim zawodowym – 18 osób (tj. 24,3%). Kolejną grupę stanowiły osoby posiadające wykształcenie gimnazjalne/podstawowe i poniżej – 17 osób (23,0%). Najmniej liczną grupę stanowiły osoby niepełnosprawne posiadające wykształcenie średnie ogólnokształcące i wyższe – po 8 osób w każdej z tych grup (tj. 10,8%).

Wykres 18. Struktura bezrobotnych niepełnosprawnych według poziomu wykształcenia (stan na 31 grudnia 2024r.)



4. RYNEK PRACY

W 2024 r. Powiatowy Urząd Pracy w Otwocku realizował

- Usługi rynku pracy, tj.:
 - pośrednictwo pracy, w tym pośrednictwo pracy w ramach EURES,
 - poradnictwo zawodowe,
 - szkolenia, przekwalifikowania oraz studia podyplomowe dla osób bezrobotnych.
- Instrumenty rynku pracy tj.:
 - staże,

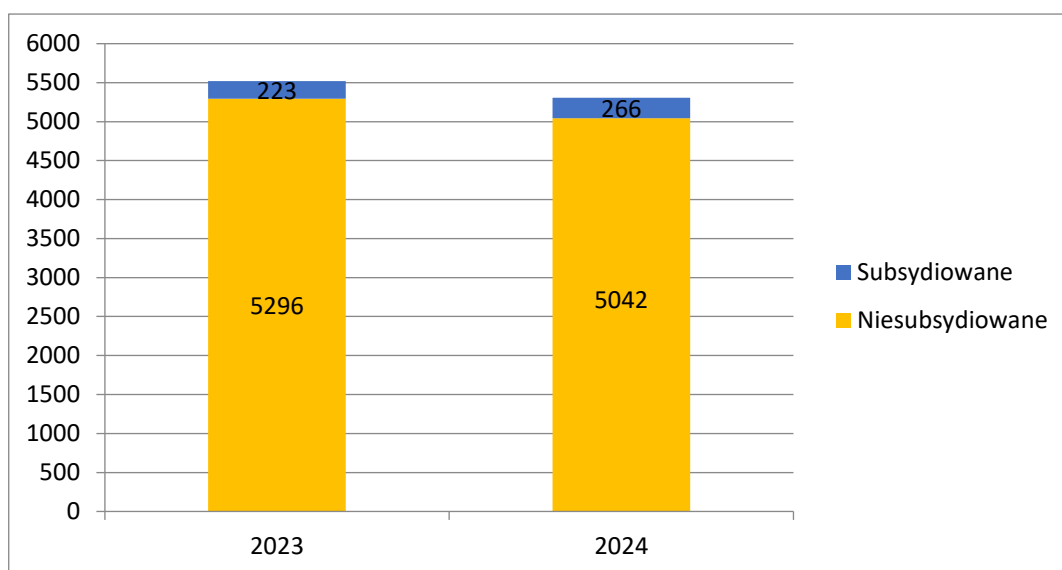
- prace interwencyjne,
- roboty publiczne,
- dofinansowanie działalności gospodarczej,
- refundacja kosztów wyposażenia lub doposażenia stanowiska pracy,
- dofinansowanie wynagrodzenia za zatrudnionego bezrobotnego 50 +,
- prace społecznie użyteczne,
- dodatek aktywizacyjny,
- finansowanie kosztów kształcenia ustawicznego pracowników i pracodawców z Krajowego Funduszu Szkoleniowego.

4.1 Pośrednictwo pracy

W omawianym okresie pośrednicy pracy podejmowali działania dotyczące współpracy z pracodawcami w zakresie tworzenia nowych miejsc pracy oraz nawiązywania współpracy z nowymi podmiotami, w wyniku których do urzędu pracy wpłynęło ogółem 5 308 miejsc pracy w ramach złożonych ofert, z tego:

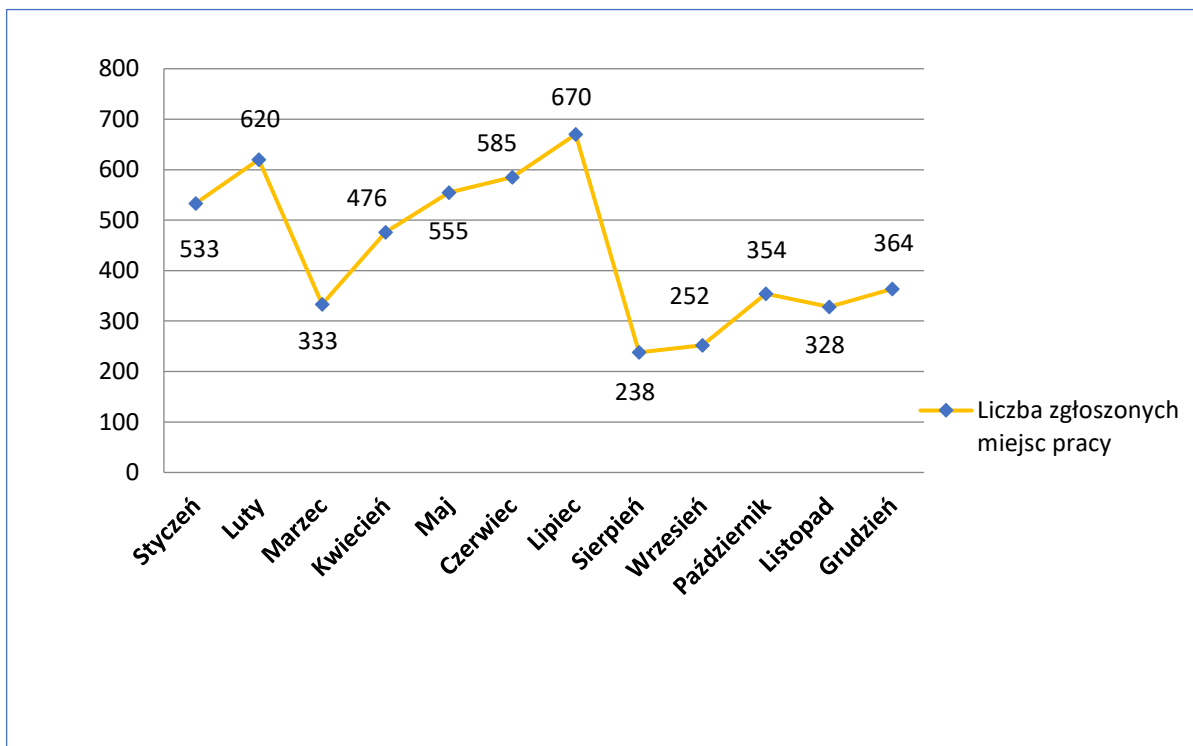
- 5042 w ramach pracy niesubsydiowanej,
- 266 w ramach pracy subsydiowanej.

Wykres 19. Liczba miejsc pracy zgłoszona w latach 2023-2024



W 2024 r. liczba zgłoszonych wolnych miejsc pracy spadła o 3,8 % w porównaniu do roku ubiegłego.

Wykres 20. Miejsca pracy i miejsca aktywizacji zawodowej zgłoszone w 2024.



W analizowanym okresie, spośród zgłoszonych miejsc pracy dominowały oferty w zawodach:

- robotniczych: pomocniczy robotnik szklarniowy, kasjer-sprzedawca, operator maszyn, robotnik drogowy, magazynier, elektryk, kierowca samochodu ciężarowego, pomoc kuchenna, kucharz, pakowacz ręczny, konserwator, sprzątaczką, salowa, pracownik fizyczny, pracownik gospodarczy, pomocniczy robotnik przemysłowy;
- nierobotniczych: pracownik biurowy, nauczyciel, pielęgniarka, księgowa, nauczyciel wychowania przedszkolnego.

W analizowanym okresie pracę podjęło ogółem 1294 osoby bezrobotne, w tym:

- w ramach pracy subsydiowanej zatrudniono 183 osoby, z tego:
 - 40 osób – w ramach prac interwencyjnych;
 - 48 osób – w ramach robót publicznych;
 - 5 osób – w ramach refundacji kosztów wyposażenia lub doposażenia stanowiska pracy dla bezrobotnego;
 - 17 osób – w ramach dofinansowania wynagrodzenia dla bezrobotnego 50+;
 - 73 osoby – podjęło działalność gospodarczą;
- w ramach pracy niesubsydiowanej zatrudnienie podjęło 1111 osób.

W roku 2024 liczba podjęć pracy zmniejszyła się o 29 osób, tj. o 2,2% w stosunku do roku 2023.

Powiatowy Urząd Pracy w Otwocku upowszechniał również informacje o wolnych miejscach pracy zgłaszanych z krajów Europejskiego Obszaru Gospodarczego (EOG) w ramach sieci EURES. W 2024 r. tutejszy urząd przyjął 309 ofert pracy na 1192 miejsc pracy, które pochodziły m.in. z krajów: Holandia, Szwecja, Norwegia, Niemcy, Belgia, Austria, Irlandia, Finlandia, Czechy, Dania, Estonia w takich zawodach jak: dekarz, elektryk, kelner, kucharz, kierowca C+E, blacharz samochodowy, operator CNC, spawacz, pracownik produkcyjny, asystent ds. medycznych, lekarz, piekarz, pracownik do zbioru owoców i warzyw, pracownik budowlany, pracownik hotelowy, asystent opieki osobistej oraz operator maszyn.

4.2 Zatrudnianie cudzoziemców

Powiatowy Urząd Pracy w Otwocku w 2024 r. realizował zadania w zakresie wydawania zezwoleń na pracę sezonową dla cudzoziemców. Ponadto rejestrował oświadczenia o powierzeniu wykonywania pracy cudzoziemcom dla obywateli 5 państw: Armenii, Białorusi, Gruzji, Mołdawii oraz Ukrainy.

W 2024 r. do Urzędu Pracy wpłynęło 1471 oświadczeń o powierzeniu wykonywania pracy cudzoziemcowi, z czego pozytywnie rozpatrzono 1399 oświadczeń. W 2024 r. nastąpił wzrost przyjętych oświadczeń o powierzeniu wykonywania pracy o 270 oświadczeń w stosunku do 2023 r. tj. o 22,5 %.

Tabela 15. Liczba złożonych oświadczeń o powierzeniu wykonywania pracy cudzoziemcowi według rodzajów rozpatrzenia w latach 2023-2024

LATA		2023	2024
Liczba złożonych oświadczeń o powierzeniu pracy cudzoziemcowi		1201	1471
z tego	rozpatrzone pozytywnie	1152	1399
	rozpatrzone negatywnie	49	72

Przyczyny negatywnego rozpatrzenia oświadczeń:

- zaległości podmiotu w opłacaniu składek na ubezpieczenia społeczne i zdrowotne oraz Fundusz Pracy i Fundusz Gwarantowanych Świadczeń Pracowniczych;
- nieuzupełnienie braków formalnych;
- umorzenie oświadczenia na wniosek strony.

Tabela 16. Liczba złożonych oświadczeń o powierzeniu wykonywania pracy cudzoziemcowi według krajów pochodzenia w okresie 01.01.2024 r. do 31.12.2024

Państwa	Lata	
	2023	2024
Armenia	5	13
Białoruś	440	717
Gruzja	54	138
Mołdawia	35	58
Ukraina	667	545
Ogółem	1201	1471

W 2024 r. najwięcej oświadczeń o powierzeniu wykonywania pracy cudzoziemcowi przyjęto dla obywateli Białorusi —716, (tj. 48,7% ogółu przyjętych oświadczeń). Jednocześnie odnotowano znaczny wzrost oświadczeń o powierzeniu wykonywania pracy cudzoziemcowi w stosunku do roku 2023 dla obywateli Gruzji o 84 oświadczenia tj. 155,5%. Cudzoziemcy najczęściej zatrudniani byli w branżach: budownictwo, ogrodnictwo, transport, handel i przetwórstwo drobiu.

W omawianym okresie do Urzędu wpłynęło 536 wniosków celem wydania zezwolenia na pracę sezonową dla cudzoziemca, natomiast pozytywnie rozpatrzono 386 wniosków. W 2024 r. nastąpił wzrost przyjętych wniosków o wydanie zezwolenia na pracę sezonową cudzoziemca w stosunku do 2023 r. o 207 wniosków, tj. o 63%.

Wykres 21. Liczba przyjętych wniosków o wydanie zezwolenia na pracę sezonową w latach 2023 -2024 r.

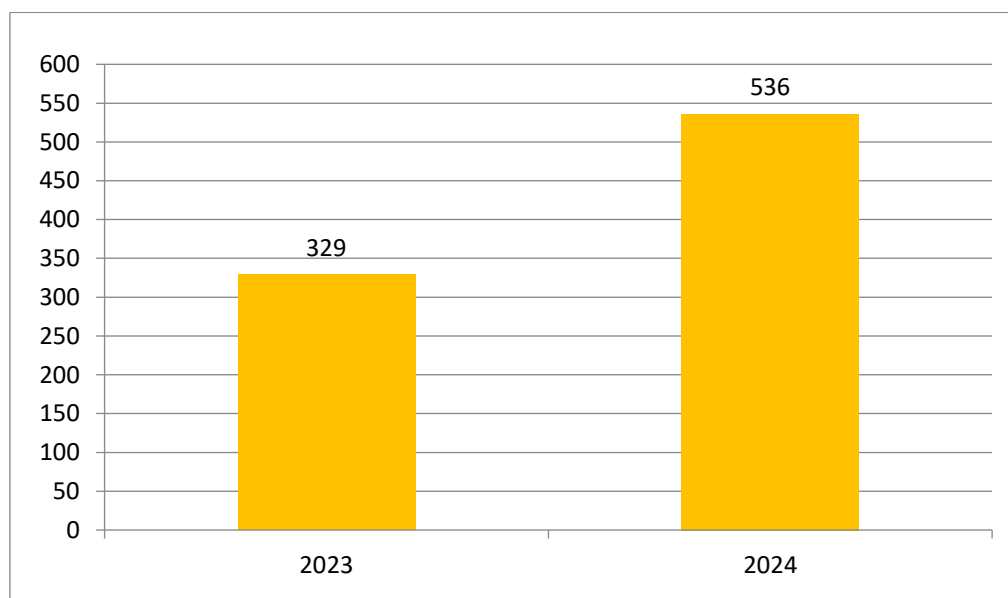


Tabela 17. Liczba przyjętych wniosków o wydanie zezwolenia na pracę sezonową cudzoziemca w okresie 01.01.2024 r. do 31.12.2024 r.

Ogółem przyjęte wnioski		536
z tego	rozpatrzone pozytywnie	386
	rozpatrzone negatywnie	150

Przyczyny negatywnego rozpatrzenia wniosków:

- umorzenie wniosku na wniosek strony lub z urzędu,
- nieuzupełnienie braków formalnych.

Tabela 18. Liczba przyjętych w 2024 r. wniosków o wydanie zezwolenia na pracę sezonową cudzoziemca w według krajów pochodzenia w okresie 01.01.2024 r. do 31.12.2024

Państwa	2023r.	2024r.
Nepal	37	13
Ukraina	97	119
Indie	115	15
Indonezja	63	26
Bangladesz	16	0
Białoruś	1	0
Kolumbia	0	298
Filipiny	0	28
Tadżykistan	0	11
Kuba	0	9
Wenezuela	0	7
Sri Lanka	0	3
Azerbejdżan	0	2
Rosja	0	2
Meksyk	0	1
Paragwaj	0	1
Peru	0	1

W 2024 r. najwięcej wniosków o wydanie zezwolenia na pracę sezonową przyjęto dla obywateli Kolumbii tj. 298, co stanowiło 55,6 % ogółu przyjętych wniosków oraz obywateli Ukrainy, tj. 119, co stanowiło 22,2 %.

Cudzoziemcy najczęściej zatrudniani byli jako pomocniczy robotnik hodowli zwierząt oraz pracownik w gospodarstwach ogrodniczych i sadowniczych.

Zwiększona liczba oświadczeń o powierzeniu wykonywania pracy cudzoziemcowi oraz znaczny wzrost liczby wniosków o wydanie zezwolenia na pracę sezonową były spowodowane zwiększonym zapotrzebowaniem polskich pracodawców na rynek pracowników zagranicznych.

Ponadto w okresie od 01.01.2024 r. do 31.12.2024 r. na podstawie rejestru osób bezrobotnych i poszukujących pracy przeprowadzono 335 „testów rynku pracy” w celu wydania informacji starosty na

temat możliwości zaspokojenia potrzeb kadrowych podmiotu powierzającego wykonywanie pracy cudzoziemcowi niezbędnej do uzyskania od Wojewody zezwolenia na zatrudnienie cudzoziemca. W omawianym okresie nastąpił spadek wydanych informacji starosty o 10 w stosunku do 2023 r. co stanowiło 3,1%.

4.3 Poradnictwo zawodowe

Poradnictwo zawodowe jest jedną z usług rynku pracy świadczoną w urzędzie pracy w celu wsparcia osób bezrobotnych i poszukujących pracy w procesie poszukiwania zatrudnienia. Jest ściśle związane z sytuacją na rynku pracy oraz edukacją, która przygotowuje do aktywności zawodowej.

Spotkania z doradcą zawodowym mają charakter indywidualny bądź grupowy i od tego w dużej mierze zależy ich przebieg. Poradnictwo grupowe ma formę warsztatów, podczas których omawia się wybrane zagadnienia i realizuje określone na początku cele.

Na spotkaniu indywidualnym, w zależności od tego, z jakim problemem zgłosił się klient, doradca stosuje wybrane metody, motywujące i pomagające w podejmowaniu decyzji zawodowych.

W 2024 roku doradca zawodowy przeprowadził 423 porady indywidualne dotyczące głównie :

- opracowania dokumentów aplikacyjnych,
- kwalifikowania i opiniowania złożonych wniosków osób bezrobotnych na szkolenia indywidualne oraz udzielania informacji nt. innych form pomocy świadczonych przez PUP na rzecz osób bezrobotnych,
- opracowania i sporządzenia Indywidualnego Planu Działania, w tym pomocy w zbudowaniu planu zawodowego,
- kwalifikowania i rekrutowania do udziału w projektach organizowanych przez PUP,
- pomocy w przygotowaniu do rozmowy kwalifikacyjnej,
- analizie metod poszukiwania pracy i udzielaniu informacji o specyfice lokalnego rynku pracy.

W omawianym czasie zorganizowano również 5 spotkań w formie grupowych informacji zawodowych. Tematyka spotkań dotyczyła roli edukacji i podnoszenia kwalifikacji zawodowych w życiu człowieka w aspekcie zmieniającego się rynku pracy, w tym znaczenia kompetencji cyfrowych.

Ponadto podczas grupowych informacji zawodowych wśród 21 osób do 30 roku życia doradcy zawodowi przeprowadzili test oceny umiejętności cyfrowych. Uczestnicy spotkań mieli możliwość podniesienia tych kompetencji poprzez skorzystanie z kursu ECDL BASE organizowanego przez tut. PUP w ramach szkoleń grupowych.

Grupowe informacje zawodowe prowadzone przez doradców zawodowych organizowane były także dla osób nowo zarejestrowanych, celem zdobycia wiedzy dotyczącej oferowanych przez PUP usług i wybranych instrumentów rynku pracy.

Poradnictwo zawodowe nie jest ograniczone do jakiegóś szczególnej grupy wiekowej lub zawodowej. Obejmuje swym zasięgiem każdą osobę bezrobotną opierając się na założeniu o całościowym rozwoju zawodowym.

4.4 Szkolenia i przekwalifikowania

4.4.1 Szkolenia

W 2024 r. 80 osób Powiatowy Urząd Pracy w Otwocku skierował na szkolenia 81 osób, co dało 80 osobom uzyskanie, podniesienie lub uzupełnienie kwalifikacji zawodowych w ramach organizowanych szkoleń.

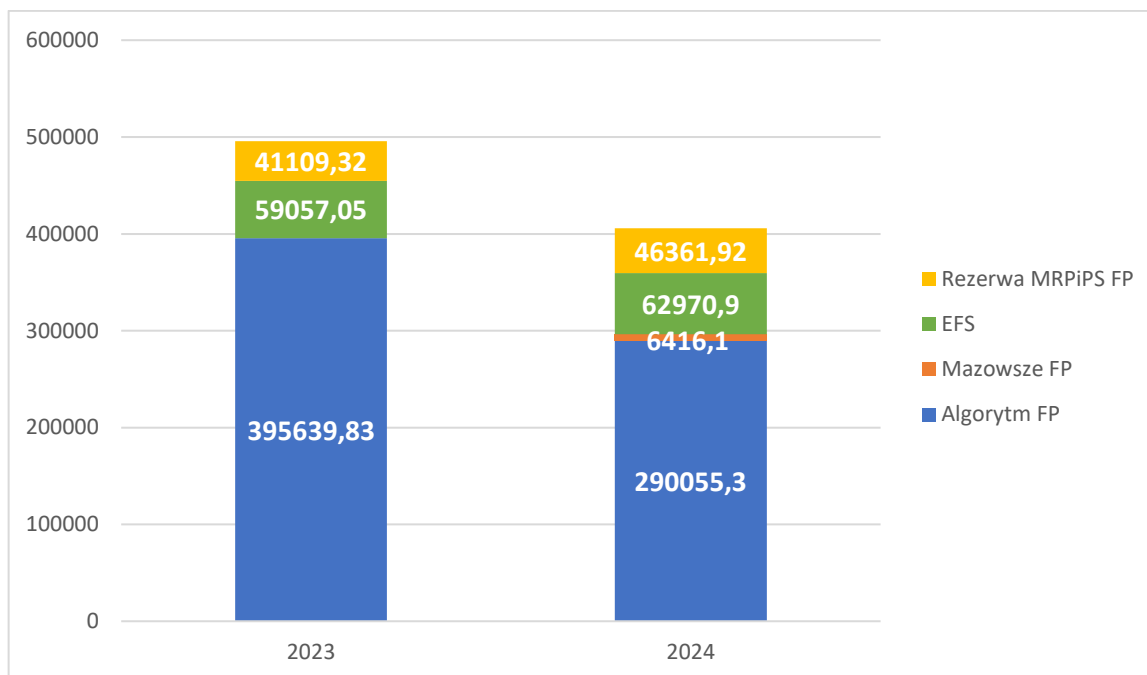
W porównaniu z rokiem ubiegłym liczba osób skierowanych na szkolenia zwiększyła się o 2 osoby tj. o 2,46%. Szkolenia organizowano w trybie szkoleń indywidualnych, tj. na wnioski osoby bezrobotnej, która posiadała deklarację zatrudnienia od potencjalnego pracodawcy bądź deklarowała podjęcie działalności gospodarczej, a także szkolenia grupowe odpowiadające na potrzeby lokalnego rynku pracy.

W 2024 roku szkolenia finansowane były z Funduszu Pracy (FP) w ramach środków algorytmowych i Rezerwy Ministra Rodziny, Pracy i Polityki Społecznej (MRPiPS) oraz ze środków Europejskiego Funduszu Społecznego Plus (EFS+).

W 2024 roku urząd wydatkował na szkolenia dla osób bezrobotnych łącznie 405 804,22 zł, z czego:

- 290 055,30 zł ze środków algorytmowych FP dla 58 osób,
- 6 416,10 zł ze środków algorytmowych FP w ramach programu regionalnego „Mazowsze 2024” dla 2 osób,
- 62 970,90 zł ze środków EFS+ dla 15 osób,
- 46 361,92 zł ze środków Rezerwy MRPiPS dla 6 osób.

Wykres 22. Wydatki na szkolenia w latach 2023 – 2024 (w zł)



W porównaniu z rokiem 2023 kwota wydatków na szkolenia była mniejsza o 90 001,98 zł.

W 2024 roku skierowano na szkolenia 33 kobiety i 48 mężczyzn. Kobiety stanowiły 41%, natomiast mężczyźni 59% ogólnej liczby osób skierowanych na szkolenia.

Najpopularniejsze kierunki szkoleń w 2024r. to:

1. Prawo jazdy kat. C z kwalifikacją wstępną przyspieszoną, 16 osób
2. Obsługa wózków jezdniowych, 7 osób
3. Stylizacja paznokci / kosmetyka, 5 osób

Efektywność zatrudnieniowa wyniosła 60,0%.

4.4.2 Finansowanie studiów podyplomowych

W 2024r. 3 osoby kontynuowały rozpoczęte w 2023 roku studia podyplomowe z zakresu psychoterapii, systemów zarządzania bezpieczeństwem i jakością żywności, arteterapii.

Bezrobotnym za okres uczestnictwa w studiach zgodnie z ich programem wypłacano stypendium w wysokości 20% podstawowego zasiłku. Środki wydatkowane w 2024 roku na wyżej wymienioną formę to 7 102,90zł.

4.5 Instrumenty Rynku Pracy

W zakresie udzielania wsparcia osobom bezrobotnym w powrocie na rynek pracy Powiatowy Urząd Pracy w Otwocku w 2024 roku realizował następujące programy rynku pracy:

- prace interwencyjne,
- roboty publiczne,
- staże,
- bon zasiedlenie,
- dofinansowanie wynagrodzenia za zatrudnionego bezrobotnego 50+,
- prace społecznie użyteczne,
- jednorazowe środki dla bezrobotnych na podjęcie działalności gospodarczej,
- refundacja kosztów wyposażenia lub doposażenia stanowiska pracy dla osoby bezrobotnej,
- dodatek aktywizacyjny.

W ramach ww. programów aktywizacją zawodową objęto 522 osoby bezrobotne, co przyczyniło się do zmniejszenia stopy bezrobocia w powiecie otwockim.

Tabela 19. Programy rynku pracy realizowane w 2024r.

Lp.	Programy rynku pracy	Liczba osób, które kontynuowały program w ramach umów zawartych przed 2024r.	Liczba osób, które rozpoczęły udział w 2024r.	Liczba osób, które zakończyły udział w 2024r.	Efektywność zatrudnieniowa w %
1	Prace interwencyjne	23	40	34	91,18
2	Roboty publiczne	13	48	41	75,61
3	Staż	32	67	62	64,52
4	Szkolenia	0	81	80	60,0
5	Dofinansowanie wynagrodzenia za bezrobotnego 50 plus	11	17	13	42,86
6	Prace społecznie użyteczne	0	11	11	9,09
7	Bon na zasiedlenie	2	0	2	100,00
8	Dofinansowanie rozpoczęcia działalności gospodarczej	84	73	84	96,00
9	Refundacja kosztów wyposażenia lub	12	5	6	100,00

	doposażenia stanowiska pracy				
10	Studia podyplomowe	3	0	2	100,00
11	Razem	180	342	336	74,0

4.5.1 Prace interwencyjne

Prace interwencyjne to forma subsydiowanego zatrudnienia, która ma celu wsparcie zatrudnienia osób bezrobotnych w powrocie do czynnego życia zawodowego.

W 2024 roku na tę formę aktywizacji wydatkowano środki finansowe z Funduszu Pracy w wysokości **309.565,51 zł**, w ramach której objęto wsparciem ogółem **63 osoby**. Zawarto 37 umów z pracodawcami. Pracę rozpoczęło 40 osób, natomiast 23 osoby kontynuowały zatrudnienie w ramach umów zawartych w 2023 roku.

W 2024 roku prace interwencyjne zorganizowano w 37 zakładach pracy takich jak: Komunalne Przedsiębiorstwo Energetyki Ciepłej Spółka z o.o. w Karczewie, „TOTAL” Marzena Ciszak w Józefowie, Zakład Pielęgnacyjno-Opiekuńczy „Pokój i Dobro” w Otwocku, Chlebolubni Spółka z o.o. w Józefowie, Publiczna Szkoła Podstawowa w Warszawicach, Jacek Tomaszewski MOTOCYKLE JACKA w Osiecku, BARAK Paweł Baracz w Otwocku, Z-HOTEL Sp. z o.o. w Otwocku, CONRADO SHOES Konrad Wielgołaski w Otwocku, HYDRODUKT Spółka z o.o. w Wiązownie. Bezrobotni zatrudniani byli m. in. na stanowiskach: robotnik gospodarczy, krawcowa, referent administracyjny, piekarz, cukiernik, pomoc kuchenna, operator tokarki, kucharz-grillownik, kosmetyczka, pracownik sprzedaży internetowej, pracownik ds. kadr i płac.

Efektywność zatrudnieniowa wyniosła 91,18%.

4.5.2 Roboty publiczne

W 2024 roku na organizację robót publicznych wydatkowano środki finansowe z Funduszu Pracy w wysokości **641.290,24 zł**, w ramach których objęto wsparciem **61 osób**, z tego pracę rozpoczęło 48 osób w 2024 roku, natomiast 13 osób kontynuowało zatrudnienie w ramach umów zawartych w 2023 roku. W okresie sprawozdawczym zawarto 28 umów z pracodawcami: Zarząd Dróg Powiatowych w Otwocku z/s w Karczewie, Urząd Gminy Osieck, Gospodarka Komunalna w Celestynowie, Grupa Remontowa w Karczewie, Starostwo Powiatowe w Otwocku, Zespół Szkół w Sobieniach Jeziorach, Szkoła Podstawowa Nr 3 w Otwocku, Szkoła Podstawowa Nr 2 w Otwocku, Szkoła Podstawowa Nr 8 w Otwocku, Gminna Biblioteka Publiczna w Kołbieli, w ramach których osoby bezrobotne zatrudnione były na stanowiskach: robotnik drogowy, robotnik gospodarczy, pracownik I stopnia, pomoc administracyjna, woźny, sekretarka, robotnik gospodarczy, animator kultury.

Efektywność zatrudnienia wyniosła 75,61%.

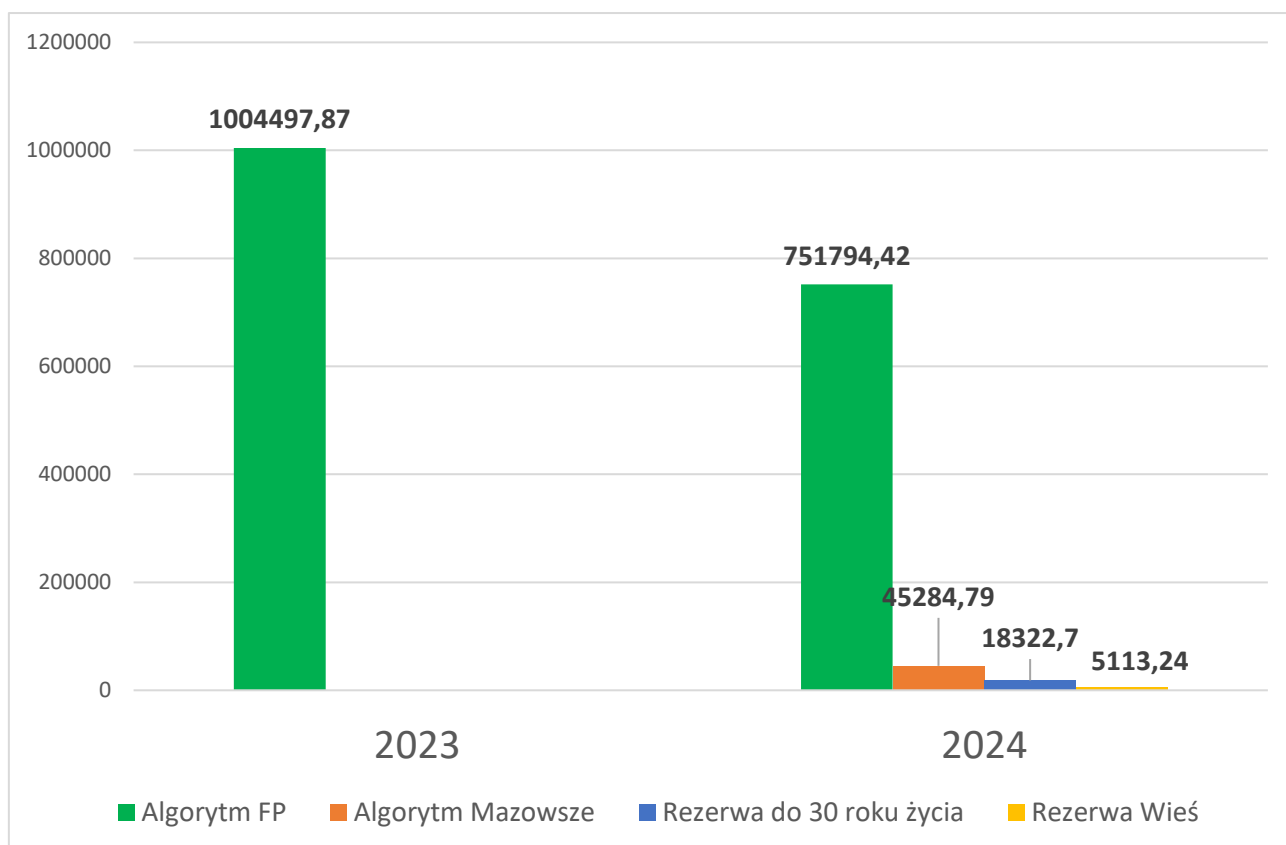
4.5.3 Staże

Staże są jedną z najpopularniejszych form aktywizacji zawodowej, z której korzystają osoby młode w celu wkroczenia na rynek pracy, ale też osoby w starszych kategoriach wiekowych, które chcą zdobyć doświadczenie zawodowe w zawodzie dotychczas niewykonywanym.

Staż to nabywanie przez bezrobotnego umiejętności praktycznych do wykonywania pracy poprzez wykonywanie zadań w miejscu pracy bez nawiązania stosunku pracy z pracodawcą. Staż realizowany jest na podstawie umowy zawartej pomiędzy starostą a organizatorem, według programu określonego w umowie.

W 2024 roku na tę formę aktywizacji wydatkowano środki finansowe z Funduszu Pracy w wysokości **820.515,15 zł**. W ramach powyższych środków objęto wsparciem ogółem **99** osób. Zawarto z pracodawcami 47 umów. Staż rozpoczęło 67 osób, natomiast 32 osoby kontynuowało staż w ramach umów zawartych w 2023 roku.

Wykres 23. Wydatki poniesione na staż w podziale na źródła finansowania w latach 2023-2024 (w zł)



Poniesione wydatki w roku 2024 na organizację stażu były niższe o 183.982,72 zł. w stosunku do 2023 roku.

Osoby bezrobotne odbywały staż m. in. w następujących zakładach pracy: „MAGIA-URODY” Usługi Kosmetyczne w Otwocku, 4R ACTIVE STUDIO w Otwocku, REGALO Krzemieniewski Daniel w Otwocku, Sąd Rejonowy w Otwocku, Gabinet Weterynaryjny OSKAR Sp. z o.o. w Otwocku, Kwaciarnia ŁODYGA w Józefowie, DFS Spółka z o.o. w Józefowie, D.M. STEDLER Consulting Group w Otwocku, Kancelaria Radców Prawnych i Adwokatów Otawski Dziura, Jarzyński, Troszyński, Hernik Spółka Partnerska w Warszawie, ENDO-MED. Sp. z o.o. w Karczewie, Usługi Dekarskie w Gliniance.

Bezrobotni w ramach stażu realizowali zadania na stanowiskach: recepcjonistka, kosmetyczka-manikiurzystka, asystent księgowej, operator urządzeń znakujących, protokolant sądowy, florysta, technik weterynarii, stolarz meblowy, asystent prawny, rejestratorka medyczna, pomocnik dekarza.

Efektywność zatrudnieniowa wyniosła 64,52%.

4.5.4 Dofinansowanie do wynagrodzenia za zatrudnienie skierowanego bezrobotnego powyżej 50 roku życia

Dofinansowanie wynagrodzenia za zatrudnienie bezrobotnego, który ukończył 50 rok życia ma na celu zachęcenie pracodawców do zatrudniania bezrobotnych w tej grupie wiekowej. Wysokość dofinansowania wynosi maksymalnie do 50 % minimalnego wynagrodzenia za pracę miesięcznie.

Na dofinansowanie wynagrodzenia za zatrudnienie skierowanego bezrobotnego powyżej 50 roku życia w 2024 roku wydatkowano środki finansowe z Funduszu Pracy w wysokości **335.816,51 zł**. W ramach powyższych środków objęto wsparciem ogółem **28** osób.

Zawarto 16 umów, pracę podjęło 17 osób, natomiast 11 osób kontynuowało zatrudnienie w ramach umów zawartych przed 2024r.

Osoby bezrobotne były zatrudnione m. in. w następujących firmach.: Przychodnia Lekarsko-Stomatologiczna ELMED w Karczewie, Piekarnia Soplicowo Spółka Komandytowo-Akcyjna w Otwocku, Spółdzielnia Socjalna „ODMIANA” w Gliniance, „AGRO-DAR” w Wiązownie na stanowiskach: kierownik ds. medyczno-administracyjnych, mechanik – monter maszyn, pracownik terenów zielonych, odlewnik.

Efektywność zatrudnieniowa wyniosła 42,86%.

4.5.5 Prace społecznie użyteczne

Prace społecznie użyteczne to prace wykonywane przez bezrobotnych bez prawa do zasiłku korzystających ze świadczeń pomocy społecznej albo uczestniczących w kontrakcie socjalnym, indywidualnym programie usamodzielnienia, lokalnym programie pomocy społecznej lub w indywidualnym programie zatrudnienia socjalnego, organizowane przez gminę w

jednostkach organizacyjnych pomocy społecznej, organizacjach lub instytucjach statutowo zajmujących się pomocą charytatywną lub na rzecz społeczności lokalnej.

W 2024 r. na tę formę wsparcia wydatkowano środki finansowe z Funduszu Pracy w wysokości **16.992,60 zł**. Urząd podpisał porozumienia z gminami Wiązowna i Celestynów, w ramach których pracę wykonywało **11 osób**. Charakter prac to prace porządkowo-remontowe oraz pomoc w opiece nad osobami starszymi.

Należy podkreślić, że ta forma wsparcia mimo niskiej efektywności zatrudnieniowej wywiera korzystny wpływ na integrację społeczną uczestników.

Efektywność zatrudnieniowa wyniosła 9,09%.

4.5.6 Bon na zasiedlenie

Osoba bezrobotna do 30 roku życia może ubiegać się o bon na zasiedlenie, który stanowi gwarancję przyznania środków finansowych na pokrycie kosztów zamieszkania w związku z podjęciem zatrudnienia, innej pracy zarobkowej lub działalności gospodarczej poza miejscem dotychczasowego zamieszkania.

W 2024 roku urząd rozliczył 2 bony na zasiedlenie, w ramach umów podpisanych w 2023 roku Osoby podjęły zatrudnienie w Gdyni oraz w Gdańsku na stanowisku Lekarz - rezydent.

Efektywność zatrudnieniowa wyniosła 100%.

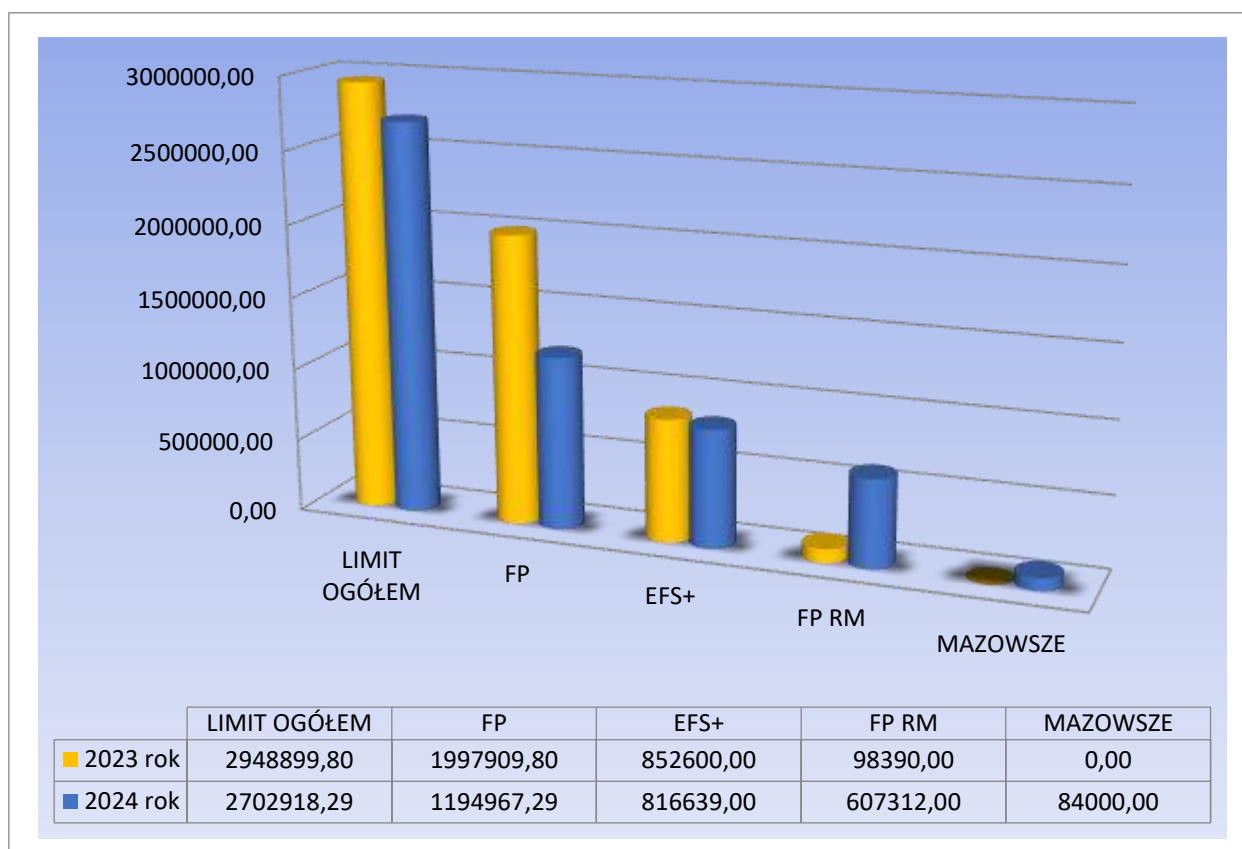
4.5.7 Jednorazowe środki dla bezrobotnych na podjęcie działalności gospodarczej

Dofinansowanie na podjęcie działalności gospodarczej jest jedną z najbardziej efektywnych form aktywności zawodowej osób bezrobotnych realizowanych przez Urząd Pracy.

W 2024 roku na to działanie Urząd Pracy posiadał limit środków finansowych w wysokości **2.702.918,29 zł**, z czego:

- **1.194.967,29 zł** stanowiły środki Funduszu Pracy (FP),
- **816.639,00 zł** stanowiły środki z projektu „*Aktywizacja zawodowa osób bezrobotnych w powiecie otwockim (I)*” współfinansowanego ze środków Europejskiego Funduszu Społecznego Plus w ramach Funduszy Europejskich dla Mazowsza 2021-2027, Priorytet VI Fundusze Europejskie dla aktywnego zawodowo Mazowsza, Działanie 6.1 Aktywizacja zawodowa osób bezrobotnych (*EFS+*),
- **607.312,00 zł** stanowiły środki rezerwy Funduszu Pracy będącej w dyspozycji Ministra Rodziny, Pracy i Polityki Społecznej w ramach programów aktywizacji zawodowej bezrobotnych: do 30 roku życia, zamieszkujących na wsi, z niskimi kwalifikacjami lub bez kwalifikacji zawodowych (*FP RM*),
- **84.000, 00 zł** stanowiły środki programu regionalnego „*MAZOWSZE 2024 – bezrobotni powyżej 50 roku życia*” (*MAZOWSZE*),

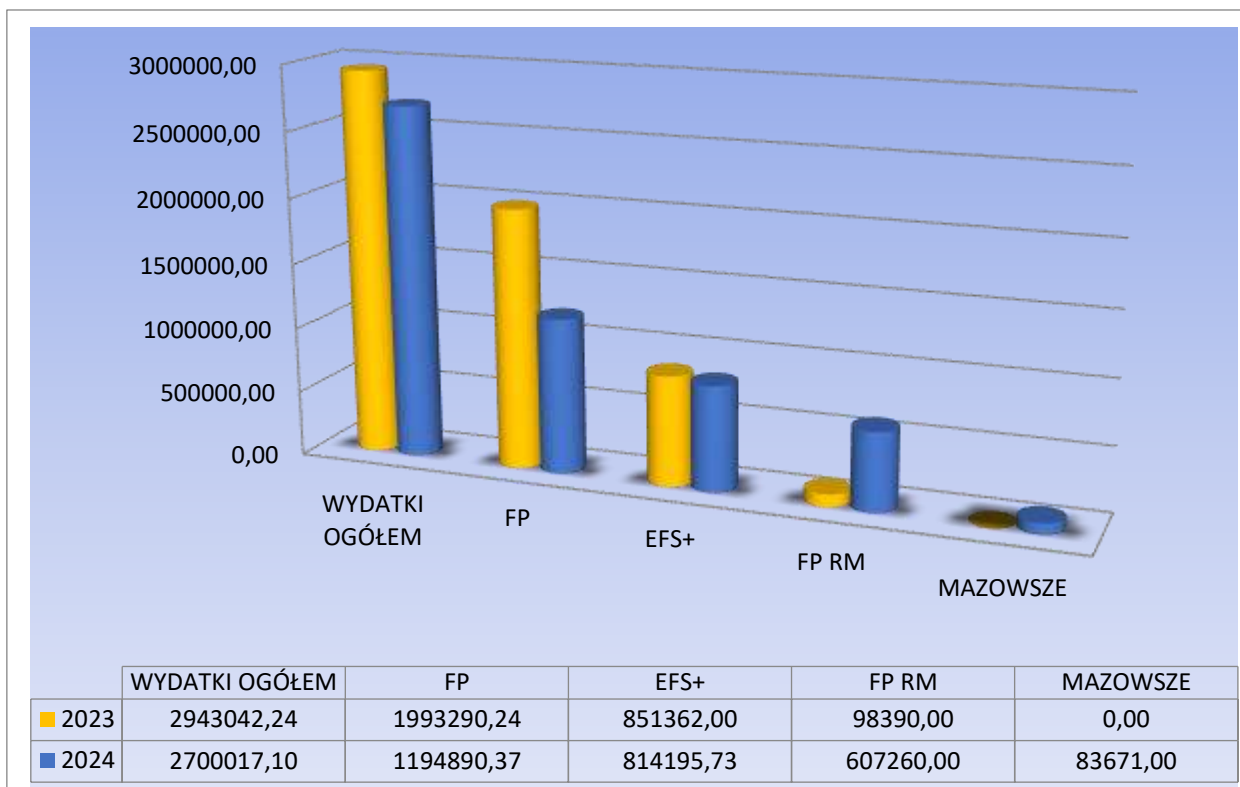
Wykres 24. Limit środków przeznaczonych na dofinansowanie na podjęcie działalności gospodarczej ze względu na źródła finansowania w latach 2023-2024 (w zł)



W omawianym roku zawarto **73** umowy na dofinansowanie podjęcia działalności gospodarczej z osobami bezrobotnymi, z czego:

- **31** w ramach środków Funduszu Pracy (FP), na łączną kwotę 1.194.890,37 zł,
 - **23** w ramach środków z projektu „Aktywizacja zawodowa osób bezrobotnych w powiecie otwockim (I)” współfinansowanego ze środków Europejskiego Funduszu Społecznego Plus w ramach Funduszy Europejskich dla Mazowsza 2021-2027, Priorytet VI Fundusze Europejskie dla aktywnego zawodowo Mazowsza, Działanie 6.1 Aktywizacja zawodowa osób bezrobotnych (EFS+), na łączną kwotę 814.195,73 zł,
 - **17** w ramach środków rezerwy Funduszu Pracy będącej w dyspozycji Ministra Rodziny, Pracy i Polityki Społecznej w ramach programów aktywizacji zawodowej bezrobotnych: do 30 roku życia, zamieszkujących na wsi, z niskimi kwalifikacjami lub bez kwalifikacji zawodowych (FP RM), na łączną kwotę 607.260,00 zł,
 - **2** w ramach środków programu regionalnego „MAZOWSZE 2024 – bezrobotni powyżej 50 roku życia” (MAZOWSZE), na łączną kwotę 83.671,00 zł,
- Ogółem wydatkowano kwotę 2.700.017,10 zł.

Wykres 25. Wysokość środków wydatkowanych na dofinansowanie działalności gospodarczej w latach 2023-2024 z podziałem na źródła finansowania (w zł)



Wykres 26. Liczba udzielonych dofinansowań w latach 2023-2024 z podziałem na źródła finansowania

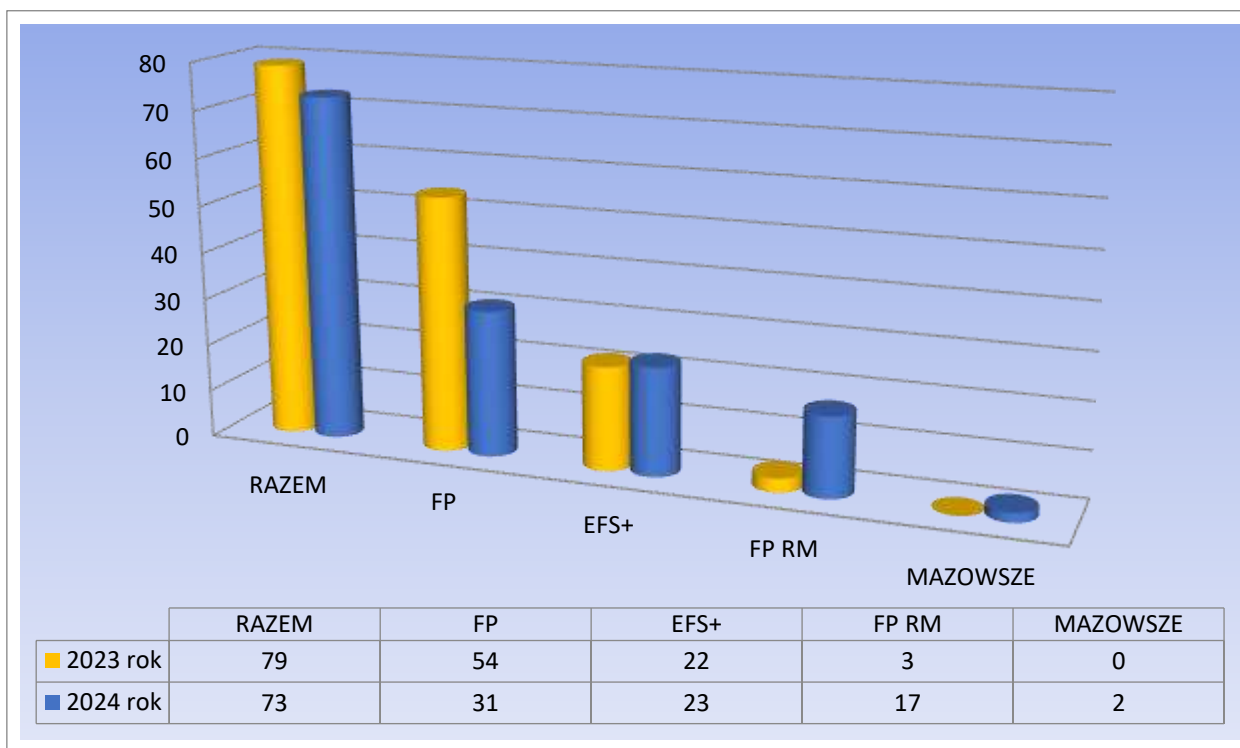


Tabela 20. Liczba udzielonych dofinansowań w 2024 r. z podziałem na rodzaje działalności gospodarczej

Rodzaj działalności gospodarczej		
Usługi manicure (1)	Usługi fryzjerskie (2)	Usługi kosmetyczne stacjonarne oraz mobilne (5)
Gabinet masażu i poprawy kondycji fizycznej(1)	Gabinet optometryczny (1)	Usługi logopedyczne (1)
Terapia sztuką – pracownia artystyczno – kreatywna (1)	Klubokawiarnia z zajęciami dla dzieci (1)	Pracownia ceramiczna oraz kursy ceramiczne (1)
Agencja kreatywna (1)	Usługi księgowo (2)	Usługi administrowania biurem (1)
Usługi projektowe, konstrukcje (2)	Usługi projektowania wnętrz (1)	Usługi projektowo-wykonawcze instalacji sanitarnych (1)
Usługi poligraficzne (1)	Usługa związana z przygotowaniem do druku (1)	Usługi doradcze w zakresie pozyskiwania finansowania w tym Funduszu Europejskich (1)
Usługi groomerskie (3)	Usługi florystyczne (2)	Usługi ogrodnicze (1)
Wycinka i pielęgnacja drzew (1)	Usługi minikoparką (2)	Usługi prac na wysokości (1)
Usługi fotograficzne (1)	Usługi montażu mebli na wymiar (3)	Usługi stolarskie (4)
Usługi dekarские (1)	Produkcja, montaż okien i drzwi loftowych (1)	Produkcja i usługa montażu przesłon okiennych (1)
Obróbka mechaniczna elementów metalowych (1)	Usługi sprzętania obiektów (1)	Usługi pentesterskie i doradcze z obszaru cyberbezpieczeństwa (1)
Usługi mechaniki samochodowej (2)	Usługi detalingu i wrappingu (2)	Usługi wynajmu pojazdów specjalistycznych (1)
Mobilny serwis klimatyzacji i prania tapicerki (1)	Usługi prania tapicerki meblowej oraz samochodowej (1)	Usługi remontowo-budowlane (4)
Usługi montażowe podłóg (1)	Usługi brukarskie (1)	Usługi instalacji elektrycznych (4)
Usługi ślusarsko-spawalnicy (1)	Usługi instalacji dla telekomunikacji (1)	Usługi elektroenergetyczne oraz niskoprądowe (1)
Mała gastronomia (1)	Sklep spożywczo-przemysłowy (1)	Sklep masarski (1)
Produkcja odzieży i dodatków (1)		

Na podstawie powyższej tabeli w 2024 roku najczęściej finansowane były działalności:

- usługi kosmetyczne stacjonarne oraz mobilne (5),
- remontowo-budowlane (4),
- usługi instalacji elektrycznych (4),
- usługi stolarskie (4),
- usługi montażu mebli na wymiar (3),
- usługi groomerskie (3).

Efektywność zatrudnieniowa wyniosła 96,00%.

4.5.8 Refundacja kosztów wyposażenia lub doposażenia stanowiska pracy

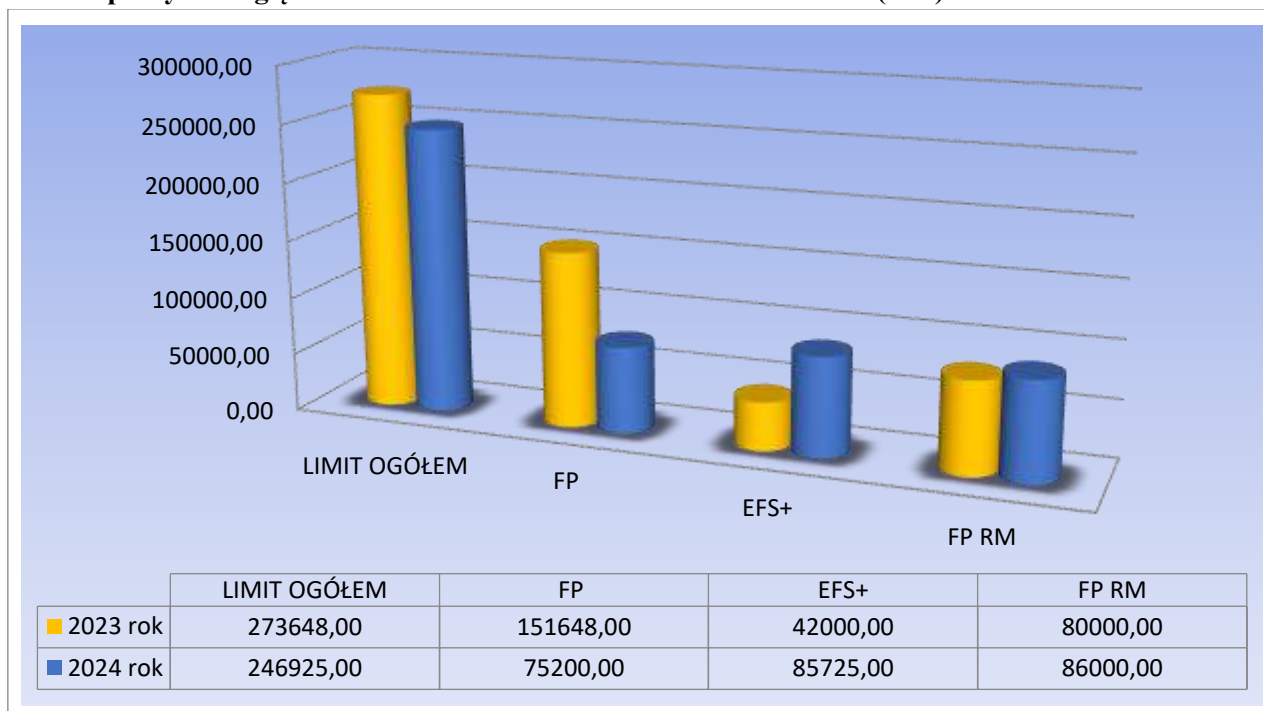
W 2024 roku Urząd Pracy na realizację działania związanego z refundacją kosztów wyposażenia lub doposażenia stanowiska pracy dla skierowanego bezrobotnego, posiadał limit środków finansowych w wysokości **246.925,00 zł**, z czego:

- **75.200,00 zł** stanowiły środki Funduszu Pracy (FP),

➤ **85.725,00 zł** stanowiły środki z projektu „*Aktywizacja zawodowa osób bezrobotnych w powiecie otwockim (I)*” współfinansowanego ze środków Europejskiego Funduszu Społecznego Plus w ramach Funduszy Europejskich dla Mazowsza 2021-2027, Priorytet VI Fundusze Europejskie dla aktywnego zawodowo Mazowsza, Działanie 6.1 Aktywizacja zawodowa osób bezrobotnych (*EFS+*),

➤ **86.000,00 zł** stanowiły rezerwy Funduszu Pracy będącej w dyspozycji Ministra Rodziny, Pracy i Polityki Społecznej w ramach programów aktywizacji zawodowej bezrobotnych z niskimi kwalifikacjami lub bez kwalifikacji zawodowych (*FP RM*).

Wykres 27. Limit środków przeznaczonych na refundację kosztów wyposażenia lub doposażenia stanowiska pracy ze względu na źródła finansowania w latach 2023-2024 (w zł)



W omawianym roku zawarto 5 umów na refundację kosztów wyposażenia lub doposażenia stanowiska pracy, z czego:

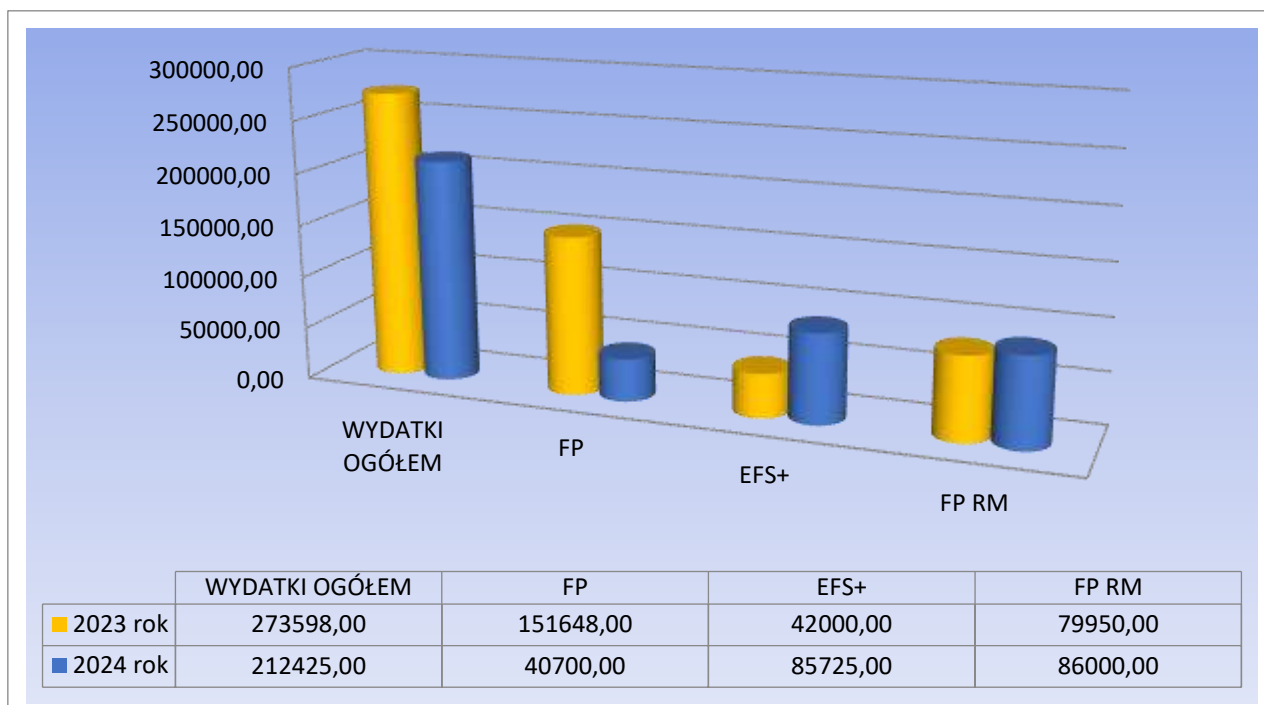
➤ **1** w ramach środków Funduszu Pracy (FP), na łączną kwotę 40 700 zł,

➤ **2** w ramach środków z projektu „*Aktywizacja zawodowa osób bezrobotnych w powiecie otwockim (I)*” współfinansowanego ze środków Europejskiego Funduszu Społecznego Plus w ramach Funduszy Europejskich dla Mazowsza 2021-2027, Priorytet VI Fundusze Europejskie dla aktywnego zawodowo Mazowsza, Działanie 6.1 Aktywizacja zawodowa osób bezrobotnych (*EFS+*), na łączną kwotę 85 725 zł

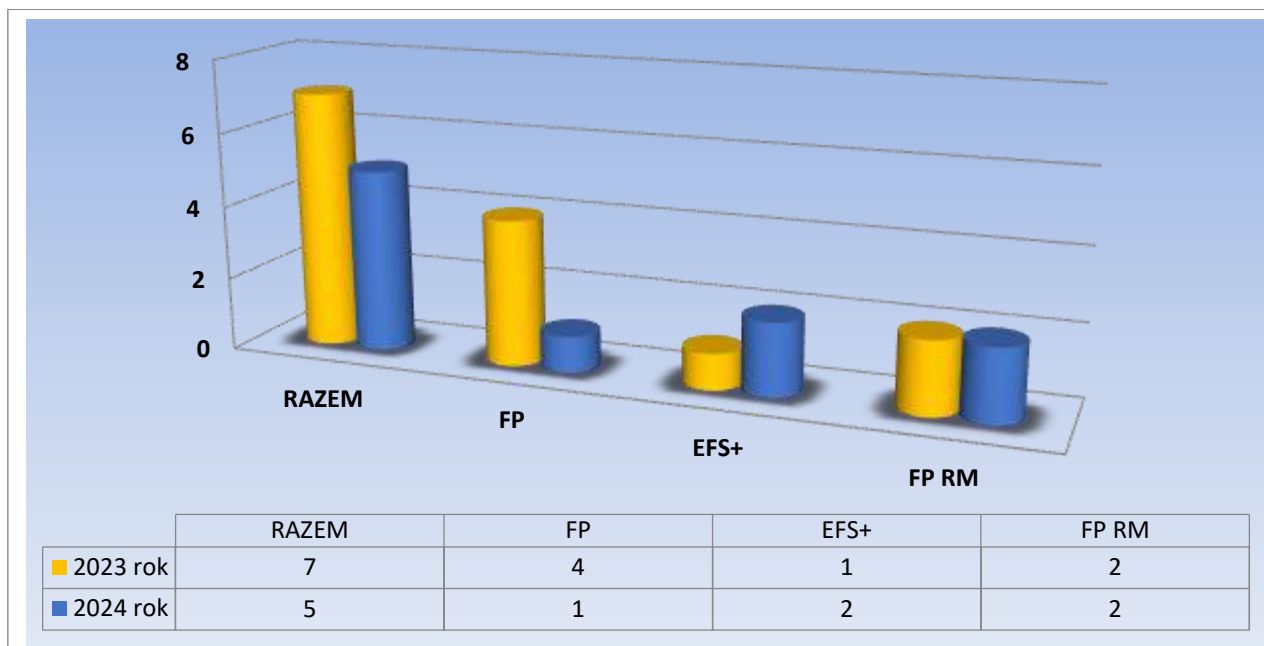
➤ **2** w ramach środków rezerwy Funduszu Pracy będącej w dyspozycji Ministra Rodziny, Pracy i Polityki Społecznej w ramach programów aktywizacji zawodowej bezrobotnych z niskimi kwalifikacjami lub bez kwalifikacji zawodowych (*FP RM*), na łączną kwotę 86 000 zł

Ogółem wydatkowano kwotę 212 425 zł.

Wykres 28. Wysokość środków wydatkowanych na refundację kosztów wyposażenia lub doposażenia stanowiska pracy w latach 2023-2024 z podziałem na źródła finansowania (w zł)



Wykres 29. Liczba osób objęta wsparciem w latach 2023-2024 z podziałem na źródła finansowania



W ramach tej formy utworzono 5 nowych stanowisk pracy w następujących zawodach:

- magazynier,
- robotnik budowlany,
- kucharz,
- stolarz meblowy,

- dostawca potraw.

Efektywność zatrudnieniowa wyniosła 100,00%.

4.5.9 Dodatek aktywizacyjny

W 2024 roku przyznano prawo do dodatku aktywizacyjnego **172** osobom bezrobotnym, które z własnej inicjatywy podjęły zatrudnienie w okresie pobierania zasiłku.

Ogółem wydatki na ten cel w 2024 roku wyniosły **245.446,80 zł.**

5. KRAJOWY FUNDUSZ SZKOLENIOWY

Krajowy Fundusz Szkoleniowy jest instrumentem adresowanym do pracodawców i ich pracowników, którego celem jest zapobieganie utracie zatrudnienia z powodu kompetencji nieadekwatnych do wymagań dynamicznie zmieniającego się rynku pracy z przeznaczeniem na kształcenie ustawiczne w zakresie szkoleń i studiów podyplomowych.

W roku 2024 limit środków finansowych z Funduszu Pracy na KFS wynosił 797 020 zł. Dodatkowo urząd pozyskał środki z Rezerwy Ministra w wysokości 109 223,25 zł.

Ogólny limit środków finansowych KFS kształtował się na poziomie 906 243,25 zł i był wyższy o 60 502,25 zł w stosunku do 2023 roku.

W 2024 roku urząd ogłosił 2 nabory w celu pozyskania wniosków od pracodawców na kształcenie ustawiczne dla pracowników. Wpłynęło 111 wniosków z tego 89 wniosków w ramach limitu Funduszu Pracy i 22 wnioski w ramach Rezerwy Ministra, na łączną kwotę 2 507 135,31 zł.

Po rozpatrzeniu wniosków zawarto 51 umów z pracodawcami na łączną kwotę: 873 368,40 zł na dofinansowanie kształcenia dla 410 osób, z tego w ramach szkoleń dla 406 osób i w ramach studiów podyplomowych dla 4 osób.

Tabela 21. Limit oraz wydatki środków z KFS w latach 2023 - 2024

Lp.	Wyszczególnienie	2023		2024	
		Kwota	Liczba osób	Kwota	Liczba osób
1	Limit przyznanych środków	845 741,00	X	906 243,25	X
2	Wydatkowanie środków finansowych z tego	761 895,20	314	883 570,02	410
z tego	szkolenia	736 045,60	306	855 992,60	406
	studia podyplomowe	25 849,60	8	17 375,80	4

promocja	0	X	10 201,62	X
----------	---	---	-----------	---

6. REALIZACJA PROJEKTU WSPÓLFINANSOWANEGO Z EUROPEJSKIEGO FUNDUSZU SPOŁECZNEGO PLUS

Powiatowy Urząd Pracy w Otwocku realizował w 2024 roku projekt niekonkurencyjny pt.: „*Aktywizacja zawodowa osób bezrobotnych w powiecie otwockim (I)*” współfinansowany ze środków Europejskiego Funduszu Społecznego Plus w ramach **Funduszy Europejskich dla Mazowsza 2021-2027**, Priorytet VI Fundusze Europejskie dla aktywnego zawodowo Mazowsza, Działanie 6.1 Aktywizacja zawodowa osób bezrobotnych.

Cel szczegółowy projektu – Poprawa dostępu do zatrudnienia i działań aktywizujących dla wszystkich osób poszukujących pracy, w szczególności osób młodych, zwłaszcza poprzez wdrażanie gwarancji dla młodzieży, długotrwale bezrobotnych oraz grup znajdujących się w niekorzystnej sytuacji na rynku pracy, jak również dla osób biernych zawodowo, a także poprzez promowanie samozatrudnienia i ekonomii społecznej.

Okres realizacji projektu: **01.07.2023 r. – 31.12.2024 r.**

Uczestnicy projektu - osoby bezrobotne zarejestrowane w Powiatowym Urzędzie Pracy w Otwocku znajdujące się w trudnej sytuacji na rynku pracy tj.:

- osoby młode w wieku 18-29 lat,
- osoby długotrwale bezrobotne,
- osoby z niepełnosprawnościami,
- osoby z wykształceniem odpowiadającym poziomowi ISCED 3 i niższym (osoby z wykształceniem średnim lub niższym),
- osoby w wieku 50 lat i więcej,
- kobiety.

W 2024 r. łączna liczba uczestników projektu wyniosła 36 osób bezrobotnych.

Przed otrzymaniem wsparcia każda osoba bezrobotna była objęta oceną umiejętności cyfrowych oraz diagnozą umiejętności kluczowych dla zielonej transformacji, tj. umiejętności ekologicznych, umiejętności niezbędnych w zawodach związanych z usługami zdrowotnymi i opiekuńczymi, istotnych dla regionalnych/lokalnych specjalizacji.

Wsparcie dla osób młodych do 29 roku życia udzielone było zgodnie ze standardami określonymi w Planie Realizacji Gwarancji Dla Młodzieży.

Tabela 22. Liczba osób bezrobotnych, które zostały objęte wsparciem w ramach projektu w latach 2023 - 2024

Wyszczególnienie	Ogółem 2023-2024	Liczba osób, które rozpoczęły udział w projekcie w 2023r.	Liczba osób, które rozpoczęły udział w projekcie w 2024r
Bezrobotni ogółem	64	28	36
w tym			
osoby młode w wieku 18-29 lat	21	6	15
osoby długotrwale bezrobotne	6	3	3
osoby z wykształceniem odpowiadającym poziomowi ISCED 3 i niższym	42	19	23
osoby w wieku 50 lat i więcej	6	2	4
kobiety	23	11	12

Działania aktywizacyjne realizowane w projekcie

- *Pośrednictwo pracy,*
- *Poradnictwo zawodowe,*
- *Szkolenia,*
- *Jednorazowe środki na podjęcie działalności gospodarczej,*
- *Wyposażenie lub doposażenie stanowiska pracy.*

Tabela 23 Realizowane formy wsparcia w ramach projektu w latach 2023-2024

Wyszczególnienie	Ogółem 2023-2024	Realizacja 2023	Realizacja 2024
Ogółem uczestnicy	64	28	36
w tym			
Szkolenia	32	17*	15**
Jednorazowe środki na podjęcie działalności gospodarczej	45	22	23
Refundacja kosztów wyposażenia lub doposażenia stanowiska pracy	3	1	2

* W 2023 r. dwanaście osób dwukrotnie korzystało ze wsparcia w ramach projektu, stąd też wynika różnica dwunastu osób w ogólnej liczbie beneficjentów. Osoby zakwalifikowane do wypłaty jednorazowych środków na podjęcie działalności gospodarczej otrzymały dodatkowe wsparcie w ramach szkolenia „ECDL BASIC”.

** W 2024 r. 3 osoby korzystały z dwóch form wsparcia (dotacja i szkolenie), w tym 1 osoba wzięła udział w dwóch szkoleniach a następnie otrzymała wsparcie w ramach dotacji

➤ **Szkolenia**

W 2024 r. w celu nabycia/podniesienia kwalifikacji zawodowych, urząd organizował szkolenia indywidualne. W szkoleniach uczestniczyło 11 osób. Przeprowadzono szkolenia z zakresu: Eksploatacja i dozór urządzeń elektroenergetycznych – G1, Kurs spawacza metodą TIG 141, Spawacz elektryczny MAG 135, Prawo jazdy kat. C z kwalifikacją wstępną przyspieszoną, Operator koparki jednonaczyniowej kl. III do 25t, Obsługa wózków jezdniowych, Operator spycharki.

Dodatkowo w 2024 r. urząd zorganizował szkolenie „ECDL BASIC” podnoszące umiejętności cyfrowe dla 4 osób, u których po przeprowadzonej ocenie umiejętności cyfrowych doradcy klienta stwierdzili potrzebę uzupełnienia tych umiejętności.

W okresie odbywania szkolenia uczestnikom wypłacono stypendium w wysokości 120% zasiłku dla bezrobotnych.

➤ **Jednorazowe środki na podjęcie działalności gospodarczej**

W ramach ogłaszanych naborów w 2024 r. dla osób bezrobotnych zainteresowanych rozpoczęciem działalności gospodarczej urząd podpisał 23 umowy. Dotacje przeznaczone były na działalności m.in.: usługi elektroinstalacyjne, salon fryzjerski dla psów, usługi księgowe, usługi remontowo-budowlane, usługi projektowe, usługi sprzątanía obiektów przemysłowych, klubokawiarnia z zajęciami dla dzieci, warsztat stolarski.

➤ **Refundacja kosztów wyposażenia lub doposażenia stanowiska pracy**

W ramach ogłaszanych naborów w 2024 r. na refundację kosztów wyposażenia lub doposażenia stanowiska pracy, urząd pracy zawarł 2 umowy dla 2 osób. Osoby bezrobotne zostały zatrudnione na stanowiskach: stolarz meblowy, dostawca potraw.

Budżet projektu – na realizację projektu w latach 2023 – 2024 urząd pozyskał kwotę 1 938 097,78 zł. Wartość projektu na 2024r. - 971 602,90 zł, z tego wydatkowano kwotę w wysokości 962 891,63 zł, tj. 99,1%.

Tabela 24 Wydatki projektu w latach 2023-2024

Formy wsparcia	Założenia na lata 2023-2024		Wydatki w latach 2023-2024		% wykonania 2023-2024
	2023	2024	2023	2024	
Szkolenia	71 894,88	69 238,90	59 057,05	62 970,90	86,5%
Jednorazowe środki na podjęcie działalności gospodarczej	852 600,00	816 639,00	851 362,00	814 195,73	99,8%
Refundacja kosztów wyposażenia lub doposażenia stanowiska pracy	42 000,00	85 725,00	42 000,00	85 725,00	100,0%

Ogółem	966 494,88	971 602,90	952 419,05	962 891,63	98,8%
---------------	-------------------	-------------------	-------------------	-------------------	--------------

Tabela 25 Lista mierzalnych wskaźników projektu wg stanu na 31.12.2024r.

Wskaźniki produktu	Założenia	Realizacja
Liczba osób obcego pochodzenia objętych wsparciem w programie	1 (1K, 0M)	1 (1K, 0M)
Liczba osób bezrobotnych, w tym długotrwale bezrobotnych, objętych wsparciem w programie	65 (23K, 42M)	64 (23K, 41M)
Liczba osób z krajów trzecich objętych wsparciem w programie	1 (1K, 0M)	1 (1K, 0M)
Wartość wydatków kwalifikowalnych przeznaczonych na realizację gwarancji dla młodzieży	618 082,90	596 331,59
Liczba osób pochodzących z terenów wiejskich objętych wsparciem w programie	16 (5K, 11M)	18 (6K, 12M)
Wskaźniki rezultatu	Założenia	Realizacja
Liczba osób, które uzyskały kwalifikacje po opuszczeniu programu	20 (6K, 14M)	24 (6K, 18M)
Liczba osób pracujących, łącznie z prowadzącymi działalność na własny rachunek, po opuszczeniu programu	51 (22K, 29M)	53 (22K, 31M)

Odpowiednio dobrane wsparcie przełożyło się na wysoki poziom osiągniętych wskaźników rezultatu. Ich wartości przewyższają założenia zapisane we wniosku o dofinansowanie projektu. Należy zaznaczyć, iż wskaźnik dotyczący liczby osób pracujących, łącznie z prowadzącymi działalność na własny rachunek, po opuszczeniu programu wyniósł 120%, a liczony jest do 4 tygodni po zakończeniu udziału w projekcie.

7. REALIZACJA PROGRAMU REGIONALENGO „MAZOWSZE 2024 – BEZROBOTNI POWYŻEJ 50 ROKU ŻYCIA”

Powiatowy Urząd Pracy w Otwocku w 2024 roku współrealizował program regionalny „MAZOWSZE 2024 – bezrobotni powyżej 50 roku życia” na podstawie zawartego porozumienia pomiędzy Województwem Mazowieckim – Wojewódzkim Urzędem Pracy w Warszawie a urzędami pracy z terenu województwa mazowieckiego. Program miał na celu przeciwdziałanie trudnej sytuacji osób po 50 roku życia w powiatach, w których udział tej grupy osób jest najwyższy. W powiecie otwockim udział tej grupy w ogólnej liczbie osób bezrobotnych stanowił ponad 27%.

Programem objęto ogółem 17 osób bezrobotnych, wobec których zastosowano następujące formy wsparcia:

- staże
- szkolenia,
- prace interwencyjne,

- roboty publiczne
- jednorazowe środki na podjęcie działalności gospodarczej.

Całkowita wartość programu na 2024 r. wynosiła 272 000,00 zł, z tego wydatkowano kwotę w wysokości 258 932,07 zł, tj. 95,2%.

Tabela 26 Realizacja programu regionalnego „MAZOWSZE 2024 – bezrobotni powyżej 50 roku życia”

Forma aktywizacji	Liczba osób	Limit przyznanych środków (zł)	Wydatki (w zł)
Staże	3	45 300,00	45 284,79
Szkolenia	3	16 090,00	6 416,10
Jednorazowe środki na podjęcie działalności gospodarczej	2	84 000,00	83 671,00
Prace interwencyjne	2	19 720,00	19 051,31
Roboty publiczne	7	106 890,00	104 508,87
	17	272 000,00	258 932,07

8. REALIZACJA PROGRAMÓW FINANSOWANYCH Z REZERWY MINISTRA RODZINY PRACY I POLITYKI SPOŁECZNEJ

W 2024 r. Powiatowy Urząd Pracy w Otwocku pozyskał dodatkowe środki z Funduszu Pracy w ramach rezerwy Ministra Rodziny, Pracy i Polityki Społecznej w wysokości **829 531,14** zł, na realizację trzech programów aktywizacji zawodowej tj.:

1. Program aktywizacji zawodowej bezrobotnych do 30 roku życia,
2. Program aktywizacji zawodowej bezrobotnych zamieszkujących na wsi,
3. Program aktywizacji zawodowej bezrobotnych z niskimi kwalifikacjami (nieposiadających świadectwa dojrzałości) lub bezrobotnych bez kwalifikacji zawodowych.

Programami objęto ogółem 43 osoby bezrobotne, wobec których zastosowano następujące formy wsparcia:

- staże,
- szkolenia,

- prace interwencyjne,
- roboty publiczne,
- jednorazowe środki na podjęcie działalności gospodarczej,
- refundacje kosztów wyposażenia lub doposażenia.

Tabela 27 Realizowane programy ze środków rezerwy Funduszu Pracy w 2024 r.

Nazwa programu	Liczba osób	Forma aktywizacji	Wydatki (w zł)
Program aktywizacji zawodowej bezrobotnych do 30 roku życia	6	Staże	18 322,70
	4	Szkolenia	31 097,35
	5	Jednorazowe środki na podjęcie działalności gospodarczej	179 415,00
	3	Prace interwencyjne	3 733,95
	18		232 569,00
Program aktywizacji zawodowej bezrobotnych zamieszkujących na wsi	1	Staże	5 113,24
	2*	Szkolenia	15 264,57
	8	Jednorazowe środki na podjęcie działalności gospodarczej	298 298,00
	5	Prace interwencyjne	16 246,74
	15		334 922,55
Program aktywizacji zawodowej bezrobotnych z niskimi kwalifikacjami (nieposiadających świadectwa dojrzałości) lub bezrobotnych bez kwalifikacji zawodowych	4	Roboty publiczne	29 815,10
	4	Jednorazowe środki na podjęcie działalności gospodarczej	129 547,00
	2	Wyposażenie lub doposażenie stanowiska pracy	86 000,00
	10		245 362,10
Ogółem programy	43		812 853,65

*1 osoba korzystała z dwóch form wsparcia (szkolenie i dotacja), stąd też wynika różnica jednej osoby w ogólnej liczbie uczestników

9. Zatrudnienie i szkolenie pracowników PUP

Na dzień 31 grudnia 2024r. w Powiatowym Urzędzie Pracy w Otwocku w ramach 41 etatów zatrudnionych było 39 osób. Wśród zatrudnionych 19 osób to pracownicy zatrudnieni na kluczowych stanowiska, stanowią oni 48,72% całej kadry Urzędu.

W roku 2024r. pracownicy Urzędu uczestniczyli w wielu urozmaiconych szkoleniach, które pomogły doskonalic i zdobyć wiedzę, umiejętności i kompetencję potrzebne do realizacji powierzonych im zadań. Szkolenia które zostały zrealizowane podnoszą jakość i standard obsługi klientów Urzędu. Pracownicy odbyli w sumie 71 szkoleń. Szkolenia obejmowały zagadnienia związane z ustawą o promocji zatrudnienia i instytucjach rynku pracy, w tym metody aktywizacji zawodowej oraz efektywnej pracy z klientem. Dodatkowo poruszano kwestie związane z procesem rejestracji osób bezrobotnych i poszukujących pracy, a także inne istotne aspekty związane z funkcjonowaniem publicznych służb zatrudnienia.

10.OBSŁUGA FORMALNA

Rejestracja

W 2024 roku w Powiatowym Urzędzie Pracy w Otwocku zarejestrowało się **2571** osób bezrobotnych, z czego **387** dokonało rejestracji za pośrednictwem usług cyfrowych poprzez moduł www.praca.gov.pl oprogramowania Syriusz^{Std}. W stosunku do roku 2023 odnotowano znaczący spadek rejestracji elektronicznych na rzecz rejestracji osobistych.

Tabela 28 Rejestracje elektroniczne osób bezrobotnych w latach 2023-2024

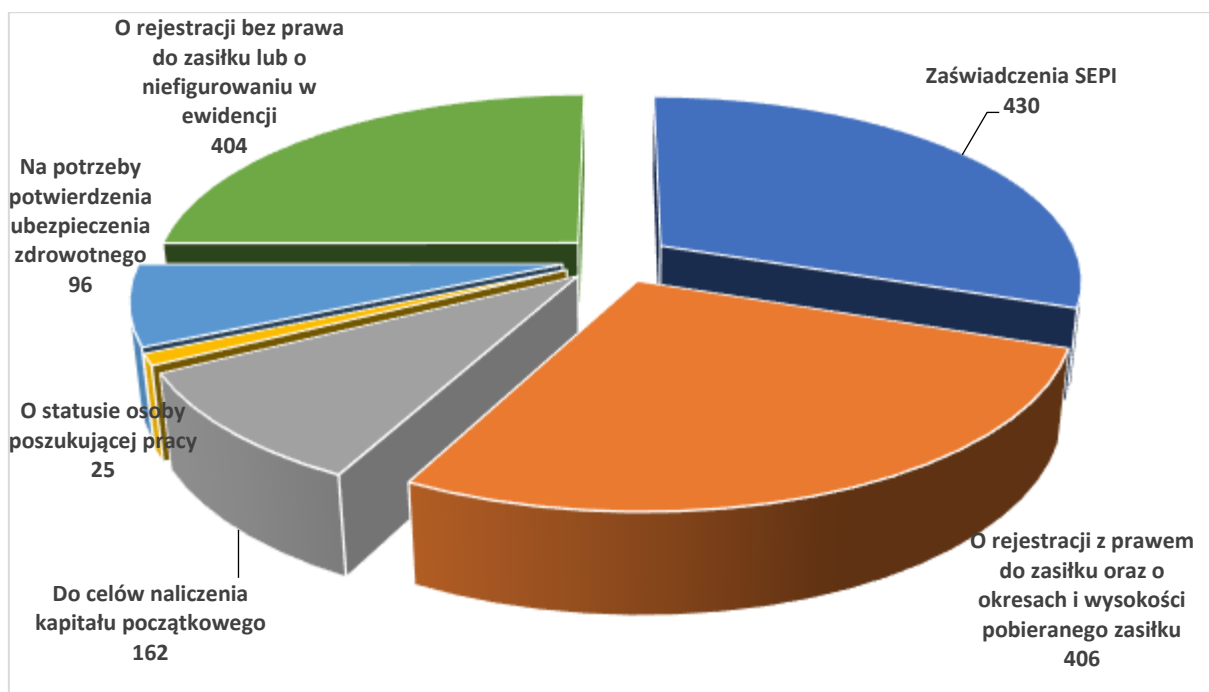
Miesiąc	Rejestracje on-line	
	2023	2024
Styczeń	67	54
Luty	76	31
Marzec	44	21
Kwiecień	41	31
Maj	51	31
Czerwiec	42	29
Lipiec	53	29
Sierpień	76	34
Wrzesień	48	35
Październik	52	35
Listopad	42	31

Grudzień	42	26
Ogółem	634	387

Zaświadczenia

W ramach bieżącej obsługi interesantów wydano **1523** zaświadczenia potwierdzające status prawny osób zarejestrowanych na potrzeby różnych instytucji, tj. sądów, ośrodków pomocy społecznej, Zakładu Ubezpieczeń Społecznych, Kasy Rolniczego Ubezpieczenia Społecznego, Narodowego Funduszu Zdrowia, ale również szkół, przedszkoli czy banków. W ramach porozumienia zawartego z ośrodkami pomocy społecznej część zaświadczeń przekazywana była za pośrednictwem programu SEPI w formie raportów na żądanie bez konieczności udziału osoby bezrobotnej.

Wykres 30. Zaświadczenia wydane przez Powiatowy Urząd Pracy w Otwocku w 2024 roku osobom bezrobotnym i poszukującym pracy



Decyzje i odwołania

W 2024 roku wydano **6119** decyzji administracyjnych i **43** postanowienia.

Organ wydawał decyzje lub postanowienia m.in. w następujących obszarach:

- Uznanie lub odmowa uznania za osobę bezrobotną oraz utrata statusu osoby bezrobotnej, lub osoby poszukującej pracy,
- Przyznanie, odmowa przyznania, wstrzymanie, wznowienie wypłaty oraz utrata lub pozbawienie prawa do zasiłku dla bezrobotnych, stypendium, dodatku aktywizacyjnego,
- Odroczenie terminu spłaty, rozłożenie na raty lub umorzenie części albo całości nienależnie pobranego świadczenia oraz innych świadczeń finansowanych z Funduszu Pracy,

- Obowiązku zwrotu nienależnie pobranego zasiłku, stypendium, innych nienależnie pobranych świadczeń finansowanych z Funduszu Pracy,
- Wznowienie postępowania w sprawach zakończonych decyzją ostateczną w związku z wyjściem na jaw nowych okoliczności nieznanymi organowi w dniu wydawania decyzji.

W 2024 r. na ogólną liczbę **6119** wydanych decyzji administracyjnych odwołania wniosło 7 osób, co stanowiło 0,11% ogółu wydanych decyzji. Odwołania dotyczyły utraty statusu bezrobotnego.

Tabela 29. Decyzje zaskarżone w 2024r.

Liczba wydanych decyzji	Liczba zaskarżonych decyzji					
	Ogółem	% udział w ogólnej liczbie wydanych decyzji	Odwołania rozpatrzone w trybie art. 132 k.p.a.	Odwołania rozpatrzone przez Wojewodę Mazowieckiego na podstawie art. 133 k.p.a.		
Ogółem	Ogółem			Decyzje utrzymane w mocy	Decyzje uchylone	Postanowienie o niedopuszczalności odwołania
6119	7	0,11	2	4	2	0

Ponadto w ramach Koordynacji Systemu Zabezpieczenia Społecznego przesłano do Wojewódzkiego Urzędu Pracy w Warszawie **42** wnioski o potwierdzenie okresów ubezpieczenia i pracy za granicą.

Z transferu zasiłku nabytego w krajach UE skorzystało **7** osób zamieszkujących nasz powiat.

Ubezpieczenia

W 2024 roku przesłano do Zakładu Ubezpieczeń Społecznych łącznie **8814** zgłoszeń do ubezpieczeń społecznych i zdrowotnych oraz wyrejestrowania z ubezpieczeń osób bezrobotnych i członków ich rodzin.

Tabela 30. Zgłoszenia i wyrejestrowania z ubezpieczeń społecznych i zdrowotnych osób bezrobotnych i członków ich rodzin w latach 2023 - 2024

Rodzaj zgłoszeń	Liczba zgłoszeń i wyrejestrowań	
	2023	2024
ZZA - ubezpieczenia zdrowotne	2770	2814
ZUA – ubezpieczenia zdrowotne i społeczne	960	917
ZCNA – zmiany danych o członkach rodziny	1375	1507

ZWUA – wyrejestrowania z ubezpieczeń	3666	3576
OGÓLEM	8771	8814

Dodatkowo pobierając co miesiąc raport ZUS-U3 dotyczący zbiegu tytułów do ubezpieczeń, pracownicy urzędu przeprowadzają postępowania wyjaśniające w celu weryfikacji okresów nakładających się ubezpieczeń z innymi tytułami niż status osoby bezrobotnej.

W 2024 roku w ramach otrzymanego raportu U3 poddano weryfikacji **314** osób.

Deklaracje PIT -11

W 2024 roku przekazano bezrobotnym **934** informacji podatkowych PIT-11 (**za rok 2023**).

11. WYDARZENIA

➤ Powiatowe Targi Pracy i Edukacji.

W dniu 19 listopada 2024r. Powiatowy Urząd Pracy w Otwocku zorganizował pod honorowym patronatem Starosty Otwockiego XVII edycję Powiatowych Targów Pracy i Edukacji, w których udział wzięło ponad 400 osób.

Targi organizowane w powiecie otwockim mają niezwykle ważne znaczenie dla kształtowania lokalnego rynku pracy. Adresowane są do osób poszukujących zatrudnienia, a także firm chcących dynamicznie funkcjonować na rynku pracy oraz pozyskać wartościowych pracowników. Targi Pracy to okazja dla poszukujących zatrudnienia do nawiązania bezpośredniego kontaktu z pracodawcami, zapoznania się z aktualnymi ofertami pracy, uzyskania wsparcia z zakresu skutecznego poruszania się po rynku pracy. Udział w powyższej inicjatywie umożliwia poznanie wymagań rynku pracy oraz pozwala na ocenę własnych szans i możliwości w poszukiwaniu zatrudnienia.

Podczas Targów Pracy i Edukacji zaprezentowało się 50 wystawców. Pracodawcy zaoferowali ponad 3000 miejsc pracy w branżach takich jak: służby mundurowe, jednostki naukowe i badawcze, bankowość i ubezpieczenia, handel, produkcja, transport oraz usługi. Bogatą ofertę zatrudnienia oferowali przedstawiciele służb mundurowych rekrutując kandydatów do służby i szkolnictwa wojskowego.

Wśród wystawców obecni byli przedstawiciele: Mazowieckiej Wojewódzkiej Komendy Ochotniczych Hufców Pracy, Fundacji Inicjatyw Społeczno-Ekonomicznych, UN Refugee Agency, Wojewódzkiego Urzędu Pracy w Warszawie z ofertami w ramach sieci EURES, Cechu Rzemiosł Różnych i Przedsiębiorczości w Otwocku oraz Zakładu Ubezpieczeń Społecznych Inspektorat w Otwocku.

Młodzież oraz osoby planujące wznowienie edukacji mogły zapoznać się z szerokim wachlarzem kierunków kształcenia odpowiadającym potrzebom rynku. Propozycje edukacyjne przedstawiały: Akademia Nauk Stosowanych Mazovia, Medyczna Szkoła Policealna w Otwocku oraz Centrum Szkoleń

Mentor s.c. . Osoby planujące podjęcie pracy mogły skorzystać z ofert pracy krajowych i zagranicznych w ramach sieci EURES. Pracownicy Urzędu Pracy udzielali osobom zainteresowanym informacji o formach wsparcia oferowanych przez urząd. Osoby poszukujące pracy mogły skorzystać także z konsultacji doradców zawodowych i dowiedzieć się jak poprawnie opracować dokumenty aplikacyjne oraz przygotować się do rozmowy kwalifikacyjnej.

Duże zainteresowanie Targami ze strony społeczności lokalnej stało się dla urzędu pracy inspiracją do organizowania kolejnych edycji.

Zdjęcia z Targów Pracy i Edukacji :





➤ Dni Pracodawców

W dniach 2-4 grudnia 2024r. PUP w Otwocku zorganizował Dni Pracodawców, których celem było wsparcie pracodawców i przedsiębiorców w dostępie do informacji o instrumentach rynku pracy oraz

możliwościach finansowania szkoleń i rozwoju zawodowego pracodawców i pracowników realizowanych z Krajowego Funduszu Szkoleniowego (KFS).

Wydarzenie było promowane poprzez ogłoszenia na stronie internetowej i facebooku urzędu oraz wystosowano bezpośrednie zaproszenia do lokalnych pracodawców.

Pierwsze dwa dni gościliśmy przedsiębiorców w siedzibie urzędu, gdzie w zorganizowanym punkcie informacyjno-konsultacyjnym eksperci rynku pracy udzielali informacji i konsultacji na temat:

- instrumentów wsparcia dla pracodawców oferowanych przez urząd pracy,
- zasad korzystania z dofinansowania szkoleń pracodawców i pracowników w ramach KFS,
- programów aktywizacyjnych i dotacji dla firm,
- możliwości zatrudnienia osób bezrobotnych oraz organizacji staży i prac interwencyjnych, robót publicznych, skorzystania z dofinansowanie wynagrodzenia za zatrudnienie bezrobotnego, który ukończył 50 rok. życia.

Trzeciego dnia działaliśmy mobilnie i odwiedzaliśmy pracodawców w siedzibach firm, zachęcając ich do współpracy z urzędem.

Uczestnikami wydarzenia byli przedstawiciele branż: oświata, produkcja, usługi oraz handel.

Dni Pracodawców były doskonałą okazją dla przedsiębiorców do poszerzenia wiedzy na temat instrumentów rynku pracy i Krajowego Funduszu Szkoleniowego oraz do skorzystania z profesjonalnego doradztwa.





➤ **Barometr zawodów**

Barometr zawodów jest krótkookresową (jednoroczną) prognozą zapotrzebowania na pracowników w wybranych zawodach, realizowaną na poziomie powiatowym. Badanie pokazuje, w jakich zawodach będą mniejsze, a w jakich większe szanse na pracę w nadchodzącym roku. Barometr klasyfikuje zawody w trzy grupy: zawody deficytowe to takie, w których nie powinno być trudności ze znalezieniem pracy w najbliższym czasie (najtrudniej pracodawcom znaleźć kandydatów do pracy); zawody zrównoważone, czyli takie, w których liczba ofert pracy będzie zbliżona do liczby osób zdolnych i chętnych do podjęcia zatrudnienia; zawody nadwyżkowe, w których znalezienie pracy może być trudniejsze ze względu na nadmiar pracowników spełniających wymagania pracodawców. W 2024 roku przeprowadzono kolejną edycję badania "Barometr Zawodów 2025". Badanie koordynował Wojewódzki Urząd Pracy w Warszawie. W opracowaniu wzięli udział pośrednicy pracy, specjaliści ds. rozwoju zawodowego, doradca zawodowy, zaś w roli ekspertów zewnętrznych goszczono przedstawicieli: Cechu Rzemiosł Różnych i Przedsiębiorczości w Otwocku, Narodowego Centrum Badań Jądrowych w Świerku, agencji zatrudnienia RAD-PIK. Poniżej przedstawiamy plakat obrazujący prognozę zapotrzebowania na pracowników w wybranych zawodach na 2025 dla powiatu otwockiego. Szczegółowe wyniki dotyczące kraju, województwa i powiatu dostępne są w serwisie internetowym [www. barometrzwodow.pl](http://www.barometrzwodow.pl)

Prognoza na rok 2025

Województwo: mazowieckie, Powiat: otwocki

Duży deficyt poszukujących pracy

specjaliści elektroniki, automatyki i robotyki

Deficyt poszukujących pracy

elektrycy, elektromechanicy i elektrycy
inżynierowie elektrycy i energetycy
kierownicy autobusów
kierownicy samochodów ciężarowych i ciągników siodłowych
lekarze
monterzy instalacji budowlanych
nauczyciele nauczania wczesnoszkolnego
nauczyciele przedmiotów ogólnokształcących

nauczyciele przedmiotów zawodowych
nauczyciele przedszkoli
nauczyciele szkół specjalnych i oddziałów integracyjnych
operatorzy maszyn do produkcji wyrobów z gumy i tworzyw sztucznych
operatorzy obrabiarek skrawających
opiekunowie osoby starszej lub niepełnosprawnej
pedagodzy

pielęgniarki i położne
pracownicy służb mundurowych
pracownicy socjalni
psycholodzy i psychoterapeuci
spawacze
sprzedawcy i kasjerzy
ślusarze

Równowaga popytu i podaży

administratorzy stron internetowych
agenci ubezpieczeniowi
akustycy i realizatorzy dźwięku
animatory kultury i organizatorzy imprez
architekci i urbaniści
architekci krajobrazu
archiwiści i muzealnicy
asystenci w edukacji
betoniarze i zbrojarze
bibliotekoznawcy, bibliotekarze i specjaliści informacji naukowej
biolodzy i biotechnolodzy
blacharze i lakiernicy samochodowi
brukarze
cieśle i stolarze budowlani
cukiernicy
dekarze i blacharze budowlani
dentyści
diagności laboratoryjni medyczni
diagności samochodowi
dziennikarze i redaktorzy
farmaceuci
filolodzy i tłumacze
fizjoterapeuci i masażyści
fotografowie
fryzjerzy
geodeci i kartografowie
gospodarze obiektów, portierzy, woźni i dozoryści
grafici komputerowi
inspektorzy nadzoru budowlanego
instruktorzy nauki jazdy
instruktorzy rekreacji i sportu
inżynierowie budownictwa
inżynierowie inżynierii środowiska
inżynierowie mechanicy
kamieniarze
kelnerzy i barmani
kierownicy samochodów osobowych
kierownicy budowy
kierownicy ds. logistyki
kierownicy ds. produkcji
kierownicy ds. usług
kierownicy ds. zarządzania i obsługi biznesu
kierownicy sprzedaży

kierownicy w instytucjach społecznych i kultury
kosmetyczki
krawcy i pracownicy produkcji odzieży
kucharze
lakiernicy
listonosze i kurierzy
logopedzi i audyofonolodzy
magazynierzy
mechanicy pojazdów samochodowych
mechanicy-monterzy maszyn i urządzeń
meteorolodzy, geolodzy, geografowie
monterzy elektronicy
monterzy konstrukcji metalowych
monterzy okien i szklarze
murarze i tynkarze
nauczyciele praktycznej nauki zawodu
obuwicy
ogrodnicy i sadownicy
operatorzy aparatury medycznej
operatorzy i mechanicy sprzętu do robót ziemnych
operatorzy maszyn do produkcji i przetwórstwa papieru
operatorzy maszyn do produkcji wyrobów cementowych i kamiennych
operatorzy maszyn rolniczych i ogrodniczych
operatorzy urządzeń dźwigowo-transportowych
opiekunki dziecięce
optycy i pracownicy wytwarzający protezy
personel sprząający
piekarze
plastycy, dekoratorzy wnętrz i konserwatorzy zabytków
pomocze kuchenne
pomocze w gospodarstwie domowym
pozostali specjaliści edukacji
pracownicy administracyjni i biurowi
pracownicy biur podróży i obsługi turystycznej
pracownicy ds. BHP
pracownicy ds. budownictwa drogowego i kolejowego
pracownicy ds. jakości
pracownicy ds. ochrony środowiska i zrównoważonego rozwoju
pracownicy ds. rachunkowości i księgowości
pracownicy ds. techniki dentystycznej
pracownicy fizyczni w produkcji i pracach prostych
pracownicy myjni, pralni i prasowni
pracownicy obsługi ruchu szynowego
pracownicy ochrony fizycznej

pracownicy poczty
pracownicy poligraficzni
pracownicy przetwórstwa metali
pracownicy przetwórstwa spożywczego
pracownicy robót wykończeniowych w budownictwie
pracownicy sprzedaży internetowej
pracownicy telefonicznej i elektronicznej obsługi klienta,
ankieterzy, teleankieterzy
pracownicy usług pogrzebowych
pracownicy zajmujący się zwierzętami
prawnicy
projektanci i administratorzy baz danych, programiści
projektanci wzornictwa przemysłowego i operatorzy CAD
przedstawiciele handlowi
przetwórcy mięsa i ryb
ratownicy medyczni
recepjoniści i rejestratorzy
robotnicy budowlani
robotnicy leśni
robotnicy obróbki drewna i stolarze
robotnicy obróbki skóry
rolnicy i hodowcy
rzemieślnicy obróbki szkła i metali szlachetnych
samodzielni księgowi
sekretarki i asystenci
socjolodzy i specjaliści ds. badań społeczno-ekonomicznych
specjaliści ds. administracji
specjaliści ds. finansowych
specjaliści ds. organizacji produkcji
specjaliści ds. PR, reklamy, marketingu i sprzedaży
specjaliści ds. projektowania, wdrażania i doskonalenia produktów i usług cyfrowych
specjaliści ds. rynku nieruchomości
specjaliści rolnictwa i leśnictwa
specjaliści technologii żywności i żywienia
specjaliści telekomunikacji
spedytorzy i logistycy
szefowie kuchni
tłapiczy
technicy budownictwa
technicy mechanicy
weterynarze
windykatorzy
wychowawcy w placówkach oświatowych i opiekuńczych
zaopatrzeniowcy i dostawcy

Nadwyżka poszukujących pracy

analitycy, testerzy i operatorzy systemów
teleinformatycznych
ekonomiści
filozofowie, historycy, politolodzy i kulturoznawcy

inżynierowie chemicy i chemicy
specjaliści ds. zarządzania zasobami ludzkimi i rekrutacji

technicy informatycy

➤ **Konsultacje dotyczące Krajowego Funduszu Szkoleniowego.**

W dniach 11-13 września 2024 r., w siedzibie Powiatowego Urzędu Pracy w Otwocku zorganizowano indywidualne przystanowiskowe konsultacje dotyczące zasad przyznawania środków Krajowego Funduszu Szkoleniowego w 2024 r. Było ono skierowane do pracodawców, którzy chcą podnieść kwalifikacje swoje lub pracowników i jak zwykle, cieszyło się dużym zainteresowaniem.

Konsultacje prowadzone było przez specjalistów do spraw rozwoju zawodowego urzędu pracy.

➤ **Spotkania informacyjne EURES.**

➤ W dniu 8 października 2024r. Powiatowy Urząd Pracy zorganizował spotkanie informacyjne EURES (Europejskie Służby Zatrudnienia) na którym pracownicy Powiatowego Urzędu Pracy w Otwocku i Wojewódzkiego Urzędu Pracy w Warszawie promowali usługi EURES, zapoznawali z warunkami pracy w krajach Unii Europejskiej, wskazywali metody i bezpieczne strony internetowe poszukiwania pracy za granicą i odpowiadali na najczęstsze pytania jak przygotować się wyjazdu i powrotu do kraju.

➤ W spotkaniu udział wzięło 32 osoby zainteresowane przede wszystkim zasadami bezpiecznych wyjazdów do pracy i warunkami życia za granicą.

Zdjęcie ze spotkania:



12. POZIOM I STRUKTURA WYDATKÓW Z FUNDUSZU PRACY

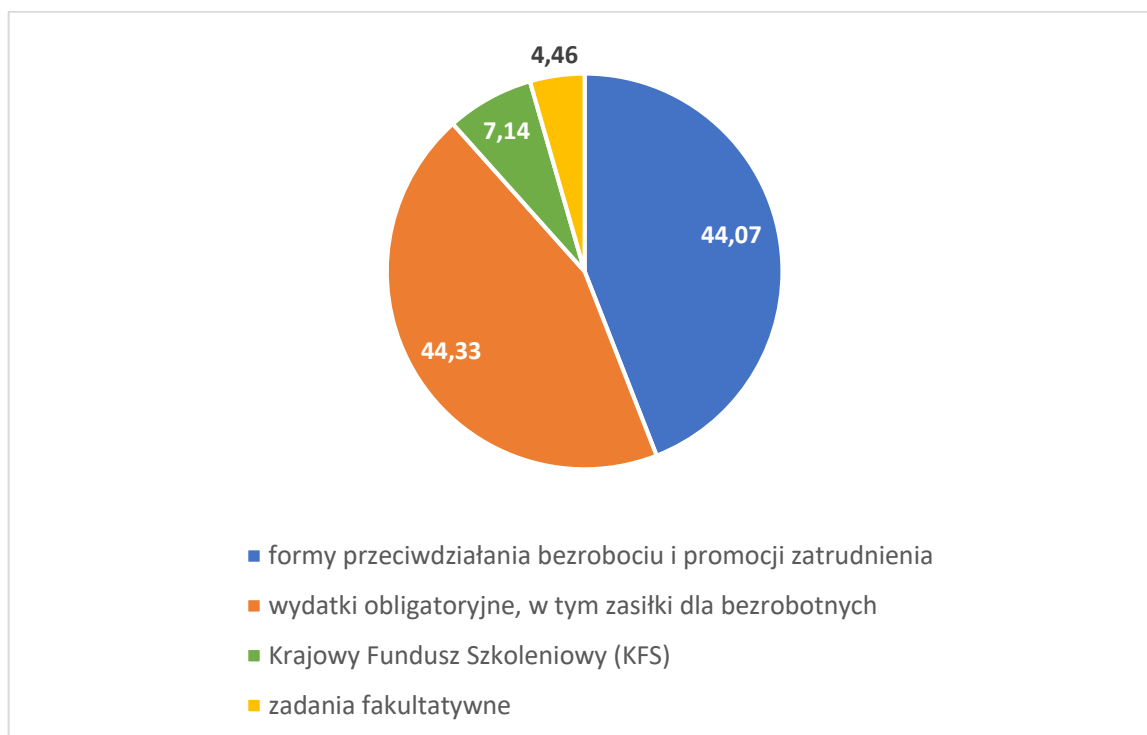
Zgodnie ze sprawozdawczością dotyczącą przychodów i wydatków Funduszu Pracy – według formularza sprawozdawczego MRiPS-02 za okres od 01.01.2024r. do 31.12.2024r. z Funduszu Pracy wydatkowano kwotę **12.365.632,18 zł**.

Struktura wydatków Funduszu Pracy na przestrzeni okresu od stycznia do grudnia 2024r. kształtowała się następująco:

- **44,33 % to wydatki obligatoryjne na świadczenia dla bezrobotnych 5.481.591,71 zł**
 - z tego:
 - zasiłki dla bezrobotnych wraz ze składką społeczną 5.236.144,91 zł
 - dodatki aktywizacyjne 245.446,80 zł
- **44,07 % to limitowane wydatki na rzecz przeciwdziałania bezrobociu i promocji zatrudnienia 5.449.529,23 zł**
 - z tego:
 - szkolenia i przekwalifikowania 405.804,22 zł
 - prace interwencyjne 309.565,51 zł
 - roboty publiczne 641.290,24 zł
 - staże 820.515,15 zł
 - studia podyplomowe 7.102,90 zł
 - środki na podjęcie działalności gospodarczej 2.700.017,10 zł
 - wyposażenie i doposażenie stanowisk pracy 212.425,00 zł
 - prace społecznie użyteczne 16.992,60 zł
 - refundacja dofinansowania wynagrodzenia 50+ 335.816,51 zł
- **7,14% to limitowane wydatki na realizację zadań w ramach Krajowego Funduszu Szkoleniowego (KFS) - 883.570,02 zł**
 - z tego:
 - koszty szkoleń 855.992,60 zł
 - studia podyplomowe 17.375,80 zł
 - promocja 10.201,62 zł
- **4,46 % to wydatki fakultatywne - 550.941,22 zł**
 - z tego:

➤ koszty związane z obsługą bezrobotnych: (koszty wezwań i zawiadomień przekazywanych świadczeń, prowizja bankowa, usługi pocztowe i telekomunikacyjne, druki-formularze)	94.425,14 zł
➤ koszty refundacji dodatków do wynagrodzeń pracowników PUP	83.498,19 zł
➤ koszty rozwoju systemu teleinformatycznego	307.284,02 zł
➤ koszty szkoleń pracowników PUP	34.538,21 zł
➤ koszty sądowe i komornicze	1.728,36 zł
➤ koszty promocji	29.467,30 zł

Wykres 31. Wydatki Funduszu Pracy w okresie 01.01.2024r.- 31.12.2024r.



W stosunku do ogółu wydatków Funduszu Pracy wypłaty świadczeń obligacyjnych dla bezrobotnych stanowiły – 44,33% (dot. głównie wypłat zasiłków dla bezrobotnych i dodatków aktywizacyjnych), aktywne formy przeciwdziałania bezrobociu i promocji zatrudnienia – 44,07%, Krajowy Fundusz Szkoleniowy – 7,14%, wydatki fakultatywne 4,46% .

Powiatowy Urząd Pracy w Otwocku na rok 2024 zgodnie z informacją Marszałka Województwa Mazowieckiego o dokonany podziale kwot przez Zarząd Województwa otrzymał środki limitowane w wysokości **3 897.757,29 zł** na rok 2024, środki z Europejskiego Funduszu Społecznego Plus w wysokości **971.602,90 zł**, jak również odrębnymi zawiadomieniami Ministra Rodziny, Pracy i Polityki Społecznej o

uruchomieniu środków z rezerw na aktywizację osób bezrobotnych na kwotę **829.531,14 zł** oraz środków w ramach Krajowego Funduszu Szkoleniowego i rezerwy na powyższe środki na kwotę **906.243,25 zł**.

Łączna kwota limitowanych środków Funduszu Pracy przyznanych na rok 2024 wyniosła **6.605.134,58 zł** z przeznaczeniem na realizację aktywnych programów wynikających z ustawy o promocji zatrudnienia i instytucjach rynku pracy w celu zapobiegania bezrobociu i ograniczeniu jego skutków, dofinansowania różnych form kształcenia ustawicznego adresowanego do pracodawców i pracowników w ramach środków Krajowego Funduszu Szkoleniowego.

Kwota limitu przyznanych środków na rok 2024 została rozdysponowana i wydatkowana na poszczególne instrumenty rynku pracy tj. aktywne formy dla bezrobotnych i pracodawców oraz zadania realizowane w ramach Krajowego Funduszu Szkoleniowego.

Spośród ogółu wydatków w analizowanym okresie tj. od 01.01.2024r. do 31.12.2024r. w kwocie **6.333.099,25 zł** dominujący udział w aktywnych formach stanowiły m.in. wydatki dot. środków na podjęcie działalności gospodarczej – 42,63% jak również duży udział stanowią wydatki na staże – 12,96%, zatrudnienie w ramach robót publicznych – 10,13% oraz szkolenia i przekwalifikowania – 6,41%.

Ponadto, urząd w ramach przyznanego limitu **663.900 zł** poniósł wydatki w wysokości **550.941,22 zł** z tytułu zadań fakultatywnych. Powyższe środki w analizowanym okresie przeznaczone były przede wszystkim na sfinansowanie kosztów rozwoju i eksploatacji systemu teleinformatycznego – 55,77%, kosztów komunikowania i obsługi osób bezrobotnych – 17,14%, refundacji kosztów dodatków do wynagrodzeń dla pracowników zatrudnionych na kluczowych stanowiskach pracy – 15,16%, kosztów szkoleń specjalistycznych pracowników urzędu w celu podnoszenia i doskonalenia umiejętności zawodowych – 6,27% .

Odrębność systemowa środków Funduszu Pracy powoduje, iż realizacja powyższych działań i zadań oraz wydatkowanie środków finansowych odbywa się bezpośrednio we współpracy z dysponentem Funduszu Pracy tj. Ministerstwem Rodziny i Polityki Społecznej, jak również we współpracy z Wojewódzkim Urzędem Pracy w Warszawie.

13. PODSUMOWANIE

Podsumowanie sytuacji na rynku pracy w powiecie otwockim.

1. **Bezrobocie:** Na koniec grudnia 2024 roku liczba zarejestrowanych bezrobotnych wynosiła 1588 osób, co oznacza spadek o 1,1 % w porównaniu do 2023 roku. Największy spadek odnotowano w gminie Otwock a najwyższy wzrost w gminie Celestynów.
2. **Napływ i odpływ bezrobotnych:** W 2024 roku zarejestrowano 2571 osoby, a z ewidencji wyłączono 2576 osób. Większość odpływów wynikała z podjęcia pracy lub niepotwierdzenia gotowości do pracy.

3. **Struktura bezrobotnych:** Najliczniejszą grupę bezrobotnych stanowili mężczyźni w wieku 45-54 lata, z wykształceniem gimnazjalnym i niższym. Dodatkowo odnotowano wysoki odsetek osób nieposiadających prawa do zasiłku.
4. **Wskaźniki:** Stop bezrobocia w powiecie otwockim w grudniu 2024 roku wynosiła 3,3%, tj. na poziomie roku poprzedniego. W Polsce również wskaźnik bezrobocia utrzymał się na tym samym poziomie tj. 5,1%. Natomiast na Mazowszu wskaźnik spadł o 0.1% i wyniósł odpowiednio 4,1%.
5. **Sytuacja grup szczególnych:** W 2024 roku 18,3% bezrobotnych stanowiły osoby poniżej 30. roku życia, z kolei 33,6% bezrobotnych miało powyżej 50 lat. Natomiast 41% to osoby długotrwale bez pracy.
6. **Programy aktywizacyjne:** W 2024 roku urzędowi pracy udało się zrealizować szereg aktywizacyjnych programów rynku pracy, z budżetem 6,6 mln zł, finansując m.in. staże, prace interwencyjne, dotacje na działalność gospodarczą. Wskaźnik efektywności zatrudnieniowej wyniósł 74%.
7. **Fundusze:** Urząd współfinansował projekty z Funduszu Europejskiego, w tym projekt aktywizacji osób bezrobotnych, z wydatkowaniem 99,1% planowanych środków. Ponadto, urzędowi udało się pozyskać dodatkowe środki z Funduszu Pracy na programy aktywizacyjne dla osób młodszych, zamieszkujących wieś i z niskimi kwalifikacjami zawodowymi.
8. **Wydatki na przeciwdziałanie bezrobociu:** W 2024 roku urząd wydał 12,4 mln zł, z czego 44% przeznaczono na wydatki obligatoryjne i przeciwdziałanie bezrobociu.
9. **Potrzeba nowej siedziby i miejsca na spotkania:** W związku z rosnącą liczbą osób korzystających z usług urzędu pracy oraz planowanym rozszerzeniem tej grupy w związku z wejściem w życie nowej ustawy o rynku pracy i służbach zatrudnienia, a także zwiększającą się liczbą spotkań z doradcami zawodowymi i rozwijającą się współpracą z innymi instytucjami, istnieje pilna potrzeba zapewnienia odpowiednich przestrzeni. Nowa siedziba lub dedykowane miejsca na spotkania pozwolą poprawić efektywność działań, oferując lepsze warunki zarówno dla bezrobotnych, jak i doradców. Dzięki temu spotkania mogłyby odbywać się w komfortowych warunkach, co poprawiłoby jakość usług oraz zwiększyło dostępność dla osób zarejestrowanych w urzędzie.

W 2024 roku rynek pracy w powiecie otwockim wykazał spadek bezrobocia oraz efektywne wdrażanie programów aktywizujących. W 2024 roku kontynuowano realizację działań na rzecz aktywizacji zawodowej, przy dużym nacisku na osoby długotrwale bez pracy i z niskimi kwalifikacjami zawodowymi. Jednakże, w kontekście wzrastającej liczby bezrobotnych oraz potrzeby ciągłego wsparcia, istotne staje się stworzenie odpowiednich warunków dla doradców zawodowych oraz osób poszukujących pracy, w tym poprzez inwestycję w nowe, lepsze przestrzenie na spotkania.